


# MUNICÍPIO DE ABELARDO LUZ

Estado de Santa Catarina



SOLICITAÇÃO DE ORÇAMENTO PARA LICITAÇÃO DE MATERIAIS DE CONSTRUÇÃO,  
FERRAGENS, DENTRE OUTROS.

Data: 14/08/23

Empresa: POLLI COMERCIO DE MATERIAIS DE CONSTRUÇÃO

CNPJ: 45.285.443.0001-04

Telefone: 49 3445 4299

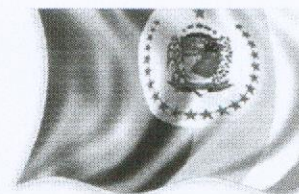
Responsável pela elaboração do orçamento: DANIEL

Lote	Item	Material/Serviço	Unid. medida	Valor unitário (R\$)
1	246	21994 - CUMEEIRA 4MM INFERIOR [21995] CUMEEIRA 4MM INFERIOR	UN	18,50
1	247	21993 - CUMEEIRA 4MM SUPERIOR [21994] CUMEEIRA 4MM SUPERIOR	UN	18,50
1	248	21991 - CUMEEIRA 6MM 15 GRAUS [21992] CUMEEIRA 6MM 15 GRAUS	UN	51,20
1	249	21992 - CUMEEIRA 6MM 20 GRAUS [21993] CUMEEIRA 6MM 20 GRAUS	UN	51,20
1	324	22011 - FITA ASFÁLTICA COLANTE 05CM X 10M [22012] FITA ASFÁLTICA COLANTE 05CM X 10M	UN	64,80
1	325	22012 - FITA ASFÁLTICA COLANTE 10CM X 10M [22013] FITA ASFÁLTICA COLANTE 10CM X 10M	UN	74,90
1	326	22013 - FITA ASFÁLTICA COLANTE 15CM X 10M [22014] FITA ASFÁLTICA COLANTE 15CM X 10M	UN	89,80
1	327	6229 - FITA ASFÁLTICA COLANTE 20 X 10M [6230] FITA ASFÁLTICA COLANTE 20 X 10M	UN	99,80
1	328	22014 - FITA ASFÁLTICA COLANTE 45CM X 10M [22015] FITA ASFÁLTICA COLANTE 45CM X 10M	UN	145,90
1	488	6282 - PARAFUSO TELHEIRO 5/16 X 110MM, COMPLETO [6283] PARAFUSO TELHEIRO 5/16 X 110MM, COMPLETO	UN	1,10
1	534	5624 - PREGO TELHEIRO 18 X 27 [5625] PREGO TELHEIRO 18 X 27	KG	59,94
1	602	6311 - TELHA ONDULADA 0,50 X 2,44 X 4MM [6312] TELHA ONDULADA 0,50 X 2,44 X 4MM	UN	98,60
1	603	6312 - TELHA ONDULADA 1,10 X 1,83 X 6MM [6313] TELHA ONDULADA 1,10 X 1,83 X 6MM	UN	65,80



# MUNICÍPIO DE ABELARDO LUZ

Estado de Santa Catarina

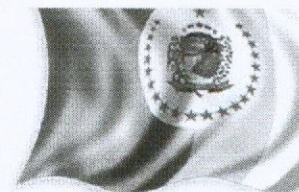


1	604	6313 - TELHA ONDULADA 1,10 X 2,13 X 6MM [6314] TELHA ONDULADA 1,10 X 2,13 X 6MM	UN	76,65
1	605	6314 - TELHA ONDULADA 1,10 X 2,44 X 6MM [6315] TELHA ONDULADA 1,10 X 2,44 X 6MM	UN	87,80
2	39	5844 - ARAME FARPADO ROLO COM 250 METROS [5845] ARAME FARPADO ROLO COM 250 METROS [5845]	RL	198,60
2	40	5834 - ARAME FARPADO ROLO COM 500 METROS [5835] ARAME FARPADO ROLO COM 500 METROS [5835]	RL	610,30
2	41	6125 - ARAME GALVANIZADO 12MM [6126] ARAME GALVANIZADO 12MM	KG	25,80
2	42	6126 - ARAME GALVANIZADO 14MM [6127] ARAME GALVANIZADO 14MM	KG	30,76
2	43	6127 - ARAME GALVANIZADO 16MM [6128] ARAME GALVANIZADO 16MM	KG	40,02
2	44	6128 - ARAME GALVANIZADO 18MM [6129] ARAME GALVANIZADO 18MM	KG	39,70
2	45	6129 - ARAME GALVANIZADO 20MM [6130] ARAME GALVANIZADO 20MM	KG	26,30
2	46	6130 - ARAME GALVANIZADO 22MM [6131] ARAME GALVANIZADO 22MM	KG	27,20
2	47	6409 - ARAME P/ CERCA OVALADO - ROLO C/ 1.250 METROS [6410] ARAME P/ CERCA OVALADO - ROLO C/ 1.250 METROS	RL	500,95
2	48	40770 - ARAME PARA CERCA AVALADO - ROLO COM 1.000 METROS	RL	400,30
2	49	5398 - ARAME RECOZIDO No18 [5399] ARAME RECOZIDO No18	KG	31,95
2	191	6431 - CATRACA PARA ARAME LISO [6432] CATRACA PARA ARAME LISO	UN	15,39
2	346	6376 - GRAMPO POLIDO PARA CERCA 19X11 [6377] GRAMPO POLIDO PARA CERCA 19X11	KG	16,30
2	600	6308 - TELA DE ALAMBRADO [6309] TELA DE ALAMBRADO	METRO	28,80
2	601	6309 - TELA DE ARAME, MALHA 6, 1,20M DE ALTURA [6310] TELA DE ARAME, MALHA 6, 1,20M DE ALTURA	METRO	21,50
3	1	6107 - ABRAÇADEIRA COM CHAVETA 1/2 [6108] ABRAÇADEIRA COM CHAVETA 1/2	PÇ	1,00
3	2	6106 - ABRAÇADEIRA COM CHAVETA 3/4 [6107] ABRAÇADEIRA COM CHAVETA 3/4	PÇ	1,90
3	3	6403 - ABRAÇADEIRA DE NYLON 200 X 3,6 COLORIDA [6404] ABRAÇADEIRA DE NYLON 200 X 3,6 COLORIDA	PÇ	0,30
3	4	43661 - ABRAÇADEIRA DE NYLON 30 CM ABRAÇADEIRA DE NYLON 30 CM	UN	0,52
3	5	6523 - ABRAÇADEIRA PARA CAIXA MONOFÁSICA COMPLETA [6524]	UN	



# MUNICÍPIO DE ABELARDO LUZ

Estado de Santa Catarina

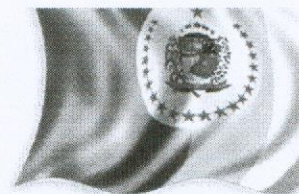


		ABRAÇADEIRA PARA CAIXA MONOFÁSICA COMPLETA		4,90
3	6	6344 - ABRAÇADEIRA RSF 1,0X 1,1/2 25 A 38 [6345] ABRAÇADEIRA RSF 1,0X 1,1/2 25 A 38	UN	2,20
3	7	6109 - ABRAÇADEIRA RSF 1/2 X 3/4 13 A 19MM [6110] ABRAÇADEIRA RSF 1/2 X 3/4 13 A 19MM	PÇ	1,60
3	8	6110 - ABRAÇADEIRA RSF 3/4 X 1 19 A 25MM [6111] ABRAÇADEIRA RSF 3/4 X 1 19 A 25MM	PÇ	1,85
3	9	6111 - ABRAÇADEIRA RSF 5/8 X 3/4 16 A 19MM [6112] ABRAÇADEIRA RSF 5/8 X 3/4 16 A 19MM	PÇ	1,90
3	10	6345 - ABRAÇADEIRA RSF 51 A 64 [6346] ABRAÇADEIRA RSF 51 A 64	MES	(6,80)
3	11	6346 - ABRAÇADEIRA RSF 9/16X7/8 - 14 A 22MM [6347] ABRAÇADEIRA RSF 9/16X7/8 - 14 A 22MM	UN	1,85
3	12	6402 - ABRAÇADEIRA RSF 9MM - 19 A 27 [6403] ABRAÇADEIRA RSF 9MM - 19 A 27	PÇ	1,85
3	13	6112 - ABRAÇADEIRA ZINCADA (A) 1/2 [6113] ABRAÇADEIRA ZINCADA (A) 1/2	PÇ	
3	14	6113 - ABRAÇADEIRA ZINCADA (B) 3/4 [6114] ABRAÇADEIRA ZINCADA (B) 3/4	PÇ	
3	15	6114 - ABRAÇADEIRA ZINCADA (D) 1 1/2 [6115] ABRAÇADEIRA ZINCADA (D) 1 1/2	PÇ	
3	55	6410 - ARRUELA DE PRESSÃO 5/16 [6411] ARRUELA DE PRESSÃO 5/16	PÇ	0,20
3	56	6355 - ARRUELA ESTOFADOR ZINCADA 3/16 [6356] ARRUELA ESTOFADOR ZINCADA 3/16	UN	(0,20)
3	58	6135 - ARRUELA ZINCADA 1/2 [6136] ARRUELA ZINCADA 1/2	PÇ	0,25
3	59	6411 - ARRUELA ZINCADA 1/4 [6412] ARRUELA ZINCADA 1/4	PÇ	0,25
3	60	6137 - ARRUELA ZINCADA 3/8 [6138] ARRUELA ZINCADA 3/8	PÇ	0,40
3	61	6136 - ARRUELA ZINCADA 5/16 [6137] ARRUELA ZINCADA 5/16	PÇ	0,30
3	124	21971 - BUCHA PLÁSTICA 06MM [21972] BUCHA PLÁSTICA 06MM	UN	0,15
3	125	21973 - BUCHA PLÁSTICA 08MM [21974] BUCHA PLÁSTICA 08MM	UN	0,20
3	126	21974 - BUCHA PLÁSTICA 10MM [21975] BUCHA PLÁSTICA 10MM	UN	0,25
3	127	21975 - BUCHA PLÁSTICA 12MM [21976] BUCHA PLÁSTICA 12MM	UN	0,25
4	16	23185 - ADAPTADOR 25 X 3/4	UN	1,88
4	36	6339 - ANCINHO COM CABO 12" [6340] ANCINHO COM CABO 12"	UN	29,90
4	136	6155 - CABO DE ENXADA OLHO OVAL [6156] CABO DE ENXADA OLHO OVAL	UN	24,90



# MUNICÍPIO DE ABELARDO LUZ

Estado de Santa Catarina



4	137	6154 - CABO DE ENXADA OLHO REDONDO [6155] CABO DE ENXADA OLHO REDONDO	UN	29,90
4	142	6160 - CABO PARA CAVADEIRA [6161] CABO PARA CAVADEIRA	UN	16,90
4	143	6157 - CABO PARA PICARETA [6158] CABO PARA PICARETA	UN	34,90
4	144	6156 - CABO PARA PÁ LONGO CURVO [6157] CABO PARA PÁ LONGO CURVO	UN	24,90
4	145	22006 - CABO PARA PÁ RETO. TIPO Y [22007] CABO PARA PÁ RETO. TIPO Y	UN	29,90
4	192	6175 - CAVADEIRA GOIVA [6176] CAVADEIRA GOIVA	UN	79,90
4	287	6206 - ENXADA 8" C/ CABO [6207] ENXADA 8" C/ CABO	UN	69,90
4	288	6207 - ENXADA OLHO OVAL C/ CABO [6208] ENXADA OLHO OVAL C/ CABO	UN	68,90
4	289	36852 - ENXADA OLHO OVAL COM CABO	UN	68,90
4	299	21983 - FACÃO 014 [21984] FACÃO 014	UN	31,90
4	300	21984 - FACÃO 016 [21985] FACÃO 016	UN	34,85
4	301	21985 - FACÃO 018 [21986] FACÃO 018	UN	38,45
4	302	21986 - FACÃO 020 [21987] FACÃO 020	UN	41,00
4	313	36855 - FIO DE NYLON 10 mm PARA MÁQUINA DE CORTAR GRAMA E ROÇADEIRA	UN	2,90
4	338	6444 - FORCADO 4 DENTES RETO C/ CABO [6445] FORCADO 4 DENTES RETO C/ CABO	PÇ	69,85
4	494	6060 - PICARETA LARGA COM CABO DE MADEIRA [6061] PICARETA LARGA COM CABO DE MADEIRA	UN	34,90
4	536	6279 - PÁ CHIPA COM CABO [6280] PÁ CHIPA COM CABO	UN	68,90
4	537	22033 - PÁ CHIPA QUADRADA CABO LONGO [22034] PÁ CHIPA QUADRADA CABO LONGO	UN	69,90
4	538	22032 - PÁ CHIPA SEM CABO [22033] PÁ CHIPA SEM CABO	UN	36,80
4	663	40892 - VASSOURA TIPO ANCINHO EM PLÁSTICO COM CABO 110 CM	UN	49,90
4	675	21983 - FACÃO 014 [21984] FACÃO 014 5	UN	31,90
5	151	6163 - CADEADO E-20MM [6164] CADEADO E-20MM	UN	19,90
5	152	6164 - CADEADO E-25MM [6165] CADEADO E-25MM	UN	23,90
5	153	6165 - CADEADO E-30MM [6166] CADEADO E-30MM	UN	29,80
5	154	6166 - CADEADO E-35MM [6167] CADEADO E-35MM	UN	36,80
5	155	6167 - CADEADO E-40MM [6168] CADEADO E-40MM	UN	40,90
5	156	6168 - CADEADO E-45MM [6169] CADEADO E-45MM	UN	55,90



# MUNICÍPIO DE ABELARDO LUZ

Estado de Santa Catarina




		CADEADO E-45MM		
5	157	6169 - CADEADO E-50MM [6170] CADEADO E-50MM	UN	61,90
5	158	32870 - CADEADO HASTE LONGO E 35	UN	41,50
6	52	5417 - ARGAMASSA - SACA DE 20 KG [5418] ARGAMASSA - SACA DE 20 KG	UN	10,90
6	53	6353 - ARGAMASSA COLANTE /PISO SOBRE PISO [6354] ARGAMASSA COLANTE /PISO SOBRE PISO	SC	410,20
6	54	40889 - ARGAMASSA COLANTE ACII	SC	29,90
6	245	40798 - CORTADOR DE PISO 90 CM COMPLETA	UN	686,10
6	294	6373 - ESPAÇADOR PARA CERÂMICA MEDIDAS 2,3,4 E 5MM [6374] ESPAÇADOR PARA CERÂMICA MEDIDAS 2,3,4 E 5MM	UN	8,50
6	499	6495 - PISO CERÂMICO 45 X 45 PI 4 [6496] PISO CERÂMICO 45 X 45 PI 4	METRO	19,90
6	500	43662 - PISO CERÂMICO ANTI DERRAPANTE DIVERSOS TAMANHOS PISO CERÂMICO ANTI DERRAPANTE DIVERSOS TAMANHOS	M <sup>2</sup>	34,90
6	501	6284 - PISO CERÂMICO DIVERSOS TAMANHOS [6285] PISO CERÂMICO DIVERSOS TAMANHOS	METRO	28,90
6	554	6290 - REJUNTE DIVERSAS CORES [6291] REJUNTE DIVERSAS CORES	KG	11,90
7	238	21976 - CORRENTE GALVANIZADA N. 03 [21977] CORRENTE GALVANIZADA N. 03	METRO	24,90
7	239	21977 - CORRENTE GALVANIZADA N. 04 [21978] CORRENTE GALVANIZADA N. 04	METRO	27,90
7	240	21978 - CORRENTE GALVANIZADA N. 05 [21979] CORRENTE GALVANIZADA N. 05	METRO	29,80
7	241	21979 - CORRENTE GALVANIZADA N. 06 [21980] CORRENTE GALVANIZADA N. 06	METRO	31,50
7	242	21980 - CORRENTE GALVANIZADA N. 07 [21981] CORRENTE GALVANIZADA N. 07	METRO	35,50
7	243	21981 - CORRENTE GALVANIZADA N. 08 [21982] CORRENTE GALVANIZADA N. 08	METRO	37,60
7	244	21982 - CORRENTE GALVANIZADA N. 12 [21983] CORRENTE GALVANIZADA N. 12	METRO	44,90
8	78	26727 - BLOCO ESTRUTURAL DE CONCRETO BLOCO ESTRUTURAL DE CONCRETO	UN	5,90
8	79	26728 - BLOCO U ESTRUTURAL	UN	0,40
8	606	5482 - TIJOLO 6 FUROS, DE BOA QUALIDADE [5483] TIJOLO 6 FUROS, DE BOA QUALIDADE	UN	1,50



# MUNICÍPIO DE ABELARDO LUZ

Estado de Santa Catarina




8	607	6315 - TIJOLO MACIÇO PARA CONSTRUÇÃO DE BOCAS DE LOBO [6316] TIJOLO MACIÇO PARA CONSTRUÇÃO DE BOCAS DE LOBO	UN	2,50
8	608	43663 - TIJOLO REFRACTÁRIO 10 X 20 X 5,5 CM TIJOLO REFRACTÁRIO 10 X 20 X 5,5 CM	UN	4,60
9	88	36851 - BROCA DE AÇO 8 mm	UN	19,90
9	89	6416 - BROCA DE AÇO RAPIDO 2,5MM [6417] BROCA DE AÇO RAPIDO 2,5MM	PÇ	9,85
9	90	6417 - BROCA DE AÇO RAPIDO 3MM [6418] BROCA DE AÇO RAPIDO 3MM	PÇ	8,65
9	91	6419 - BROCA DE VIDEA 5MM [6420] BROCA DE VIDEA 5MM	PÇ	10,95
9	92	6145 - BROCA DE VIDEA N. 06 [6146] BROCA DE VIDEA N. 06	UN	18,95
9	93	6146 - BROCA DE VIDEA N. 08 OU 8mm [6147] BROCA DE VIDEA N. 08 OU 8 mm	UN	25,95
9	94	6147 - BROCA DE VIDEA N. 10 [6148] BROCA DE VIDEA N. 10	UN	28,85
9	95	40784 - BROCA DE VIDEA N. 12	UN	29,90
9	96	40785 - BROCA DE VIDEA N. 16	UN	29,85
9	97	6418 - BROCA SDS 10 X 45MM [6419] BROCA SDS 10 X 45MM	PÇ	59,90
9	98	40786 - BROCA SDS 10MM	UN	29,90
9	99	40787 - BROCA SDS 12MM	UN	43,80
9	100	40788 - BROCA SDS 16MM	UN	49,20
9	101	43679 - BROCA SDS 20 MM BROCA SDS 20 MM	UN	68,20
9	102	23180 - BROCA SDS 6 MM	UN	26,10
9	103	23171 - BROCA SDS 8 MM	UN	29,80
9	104	6141 - BROCAS DE AÇO N. 04 [6142] BROCAS DE AÇO N. 04	UN	9,90
9	105	6142 - BROCAS DE AÇO N. 05 [6143] BROCAS DE AÇO N. 05	UN	12,50
9	106	6143 - BROCAS DE AÇO N. 06 [6144] BROCAS DE AÇO N. 06	UN	14,90
9	107	6144 - BROCAS DE AÇO N. 08 [6145] BROCAS DE AÇO N. 08	UN	19,90
9	108	21998 - BROCAS DE AÇO N. 10 [21999] BROCAS DE AÇO N. 10	UN	31,90
9	109	21999 - BROCAS DE AÇO N. 11 [22000] BROCAS DE AÇO N. 11	UN	42,55
9	110	22000 - BROCAS DE AÇO N. 12 [22001] BROCAS DE AÇO N. 12	UN	47,90
9	111	22001 - BROCAS DE AÇO N. 13 [22002] BROCAS DE AÇO N. 13	UN	49,50
10	18	6115 - ADAPTADOR FLANGE AUTO AJUSTAVEL SOLD. 20MM X 1/2 [6116] ADAPTADOR FLANGE AUTO AJUSTAVEL SOLD. 20MM X 1/2	PÇ	17,90
10	19	6347 - ADAPTADOR FLANGE AUTO AJUSTÁVEL SOLD 25MMX 3/4 [6348] ADAPTADOR FLANGE AUTO	UN	21,90



# MUNICÍPIO DE ABELARDO LUZ

## Estado de Santa Catarina




		AJUSTÁVEL SOLD 25MMX 3/4		
10	20	6348 - ADAPTADOR FLANGE AUTO AJUSTÁVEL SOLD 50MMX½ [6349] ADAPTADOR FLANGE AUTO AJUSTÁVEL SOLD 50MMX½	UN	44,90
10	21	6349 - ADAPTADOR INT (A) ½ [6350] ADAPTADOR INT (A) ½	UN	2,50
10	22	6116 - ADAPTADOR INTERNO (B) 3/4 [6117] ADAPTADOR INTERNO (B) 3/4	PÇ	3,90
10	23	6404 - ADAPTADOR INTERNO (C) 1 (POLIETILENO) [6405] ADAPTADOR INTERNO (C) 1 (POLIETILENO)	PÇ	5,40
10	24	6350 - ADAPTADOR RI 3/4 [6351] ADAPTADOR RI 3/4	UN	3,60
10	25	6119 - ADAPTADOR SOLDÁVEL CURTO 25 X 3/4 [6120] ADAPTADOR SOLDÁVEL CURTO 25 X 3/4	PÇ	1,88
10	26	5303 - ADAPTADOR SOLDÁVEL CURTO 20 x 1/2 [5304] ADAPTADOR SOLDÁVEL CURTO 20 x 1/2	UN	1,10
10	27	6405 - ADAPTADOR SOLDÁVEL CURTO 60MM X 2 [6406] ADAPTADOR SOLDÁVEL CURTO 60MM X 2	PÇ	59,50
10	28	6120 - ADESIVO - FRASCO C/PINCEL 175 GR [6121] ADESIVO - FRASCO C/PINCEL 175 GR	UN	34,60
10	29	6406 - ADESIVO P/ PVC EXTRA FORTE C/PINCEL 175GR [6407] ADESIVO P/ PVC EXTRA FORTE C/PINCEL 175GR	UN	66,70
10	30	6121 - ADESIVO PARA PVC 17GR [6122] ADESIVO PARA PVC 17GR	FR	8,15
10	31	6122 - ADESIVO PARA PVC 75GR [6123] ADESIVO PARA PVC 75GR	FR	11,90
10	113	6421 - BUCHA DE REDUÇÃO C/ ROSCA 3/4 X 1/2 [6422] BUCHA DE REDUÇÃO C/ ROSCA 3/4 X 1/2	UN	2,50
10	114	6150 - BUCHA DE REDUÇÃO CURTA 25 X 20 [6151] BUCHA DE REDUÇÃO CURTA 25 X 20	UN	1,00
10	115	6423 - BUCHA DE REDUÇÃO CURTA 32 X 25MM [6424] BUCHA DE REDUÇÃO CURTA 32 X 25MM	PÇ	2,10
10	119	6360 - BUCHA DE REDUÇÃO SOLDÁVEL 50X25 [6361] BUCHA DE REDUÇÃO SOLDÁVEL 50X25	UN	5,90
10	120	6361 - BUCHA DE REDUÇÃO SOLDÁVEL 50X32 [6362] BUCHA DE REDUÇÃO SOLDÁVEL 50X32	UN	10,70
10	121	6424 - BUCHA DE REDUÇÃO SOLDÁVEL CURTA 40 X 32MM [6425] BUCHA DE REDUÇÃO SOLDÁVEL CURTA 40 X 32MM	PÇ	2,90
10	168	40882 - CAIXA ENTRADA DE ÁGUA PADRÃO CASAN MED. 44X51X18 CM	UN	29,95
10	185	6186 - CAP SOLDÁVEL 20MM [6187]	UN	2,90



# MUNICÍPIO DE ABELARDO LUZ

Estado de Santa Catarina




		CAP SOLDÁVEL 20MM		
10	186	6187 - CAP SOLDÁVEL 25MM [6188] CAP SOLDÁVEL 25MM	UN	3,45
10	187	6188 - CAP SOLDÁVEL 32MM [6189] CAP SOLDÁVEL 32MM	UN	4,10
10	188	40876 - CAP SOLDÁVEL 40 MM	UN	4,90
10	189	6190 - CAP SOLDÁVEL 50MM [6191] CAP SOLDÁVEL 50MM	UN	15,20
10	255	6198 - CURVA SOLDÁVEL 25MM [6199] CURVA SOLDÁVEL 25MM	UN	6,90
10	285	5175 - ENGATE FLEXIVEL 50CM [5176] ENGATE FLEXIVEL 50CM	UN	13,90
10	286	6205 - ENGATE FLEXIVEL DE 40CM [6206] ENGATE FLEXIVEL DE 40CM	UN	11,90
10	371	6445 - JOELHO INTERNO C/ ROSCA 1/2 [6446] JOELHO INTERNO C/ ROSCA 1/2	PÇ	1,90
10	372	6446 - JOELHO INTERNO C/ ROSCA 3/4 [6447] JOELHO INTERNO C/ ROSCA 3/4	PÇ	2,90
10	373	6447 - JOELHO INTERNO DUPLO 1/2 MANGA [6448] JOELHO INTERNO DUPLO 1/2 MANGA	PÇ	2,05
10	374	6448 - JOELHO INTERNO DUPLO 3/4 MANGA [6449] JOELHO INTERNO DUPLO 3/4 MANGA	PÇ	3,10
10	375	6249 - JOELHO SOLDÁVEL 20MM [6250] JOELHO SOLDÁVEL 20MM	PÇ	1,45
10	376	6250 - JOELHO SOLDÁVEL 25MM [6251] JOELHO SOLDÁVEL 25MM	PÇ	1,75
10	377	6251 - JOELHO SOLDÁVEL 32MM [6252] JOELHO SOLDÁVEL 32MM	PÇ	6,65
10	378	6252 - JOELHO SOLDÁVEL 40MM [6253] JOELHO SOLDÁVEL 40MM	PÇ	13,50
10	379	6253 - JOELHO SOLDÁVEL 50MM [6254] JOELHO SOLDÁVEL 50MM	PÇ	14,90
10	380	40877 - JOELHO SOLDÁVEL COM ROSCA 20X1/2	UN	4,26
10	381	40878 - JOELHO SOLDÁVEL COM ROSCA 25X1/2	UN	6,50
10	382	40879 - JOELHO SOLDÁVEL COM ROSCA 25X3/4	UN	6,90
10	383	40880 - JOELHO SOLDÁVEL COM ROSCA 32/1	UN	9,90
10	390	43680 - KIT REPAROS PARA REGISTRO (SALVA REGISTRO) KIT REPAROS PARA REGISTRO (SALVA REGISTRO)	UN	104,15
10	410	23174 - LUVA DE CORRER SOLDÁVEL 20 MM	UN	11,80
10	411	6264 - LUVA DE CORRER SOLDÁVEL 25MM [6265] LUVA DE CORRER SOLDÁVEL 25MM	PÇ	22,80
10	412	23175 - LUVA DE CORRER SOLDÁVEL 32 MM	UN	28,55
10	413	23176 - LUVA DE CORRER SOLDÁVEL	UN	



# MUNICÍPIO DE ABELARDO LUZ

Estado de Santa Catarina




		40 MM		33,90
10	414	6265 - LUVA DE CORRER SOLDÁVEL 50MM [6266] LUVA DE CORRER SOLDÁVEL 50MM	PÇ	39,90
10	421	5239 - LUVA SOLDAVEL 20MM [5240] LUVA SOLDAVEL 20MM	UN	1,70
10	422	5224 - LUVA SOLDAVEL 32MM [5225] LUVA SOLDAVEL 32MM	UN	4,05
10	423	5269 - LUVA SOLDAVEL 40mm [5270] LUVA SOLDAVEL 40mm	UN	6,15
10	424	6273 - LUVA SOLDÁVEL 20/1/2 [6274] LUVA SOLDÁVEL 20/1/2	PÇ	2,50
10	425	6275 - LUVA SOLDÁVEL 25/1/2 [6276] LUVA SOLDÁVEL 25/1/2	PÇ	3,90
10	426	6274 - LUVA SOLDÁVEL 25/3/4 [6275] LUVA SOLDÁVEL 25/3/4	PÇ	4,20
10	427	6271 - LUVA SOLDÁVEL 25MM [6272] LUVA SOLDÁVEL 25MM	PÇ	2,25
10	428	6276 - LUVA SOLDÁVEL 32/1 [6277] LUVA SOLDÁVEL 32/1	PÇ	12,95
10	429	6272 - LUVA SOLDÁVEL 50MM [6273] LUVA SOLDÁVEL 50MM	PÇ	8,15
10	430	6458 - LUVA SOLDÁVEL C/ ROSCA 50 X 1,1/2 [6459] LUVA SOLDÁVEL C/ ROSCA 50 X 1,1/2	PÇ	29,50
10	503	6478 - PLUG COM ROSCA 1/2 [6479] PLUG COM ROSCA 1/2	PÇ	1,75
10	547	23190 - REGISTRO DE PRESSÃO	UN	51,10
10	548	6334 - REGISTRO SOLDÁVEL 20MM [6335] REGISTRO SOLDÁVEL 20MM	UN	13,40
10	549	6335 - REGISTRO SOLDÁVEL 25MM [6336] REGISTRO SOLDÁVEL 25MM	UN	19,50
10	550	6336 - REGISTRO SOLDÁVEL 32MM [6337] REGISTRO SOLDÁVEL 32MM	UN	25,40
10	551	6337 - REGISTRO SOLDÁVEL 40MM [6338] REGISTRO SOLDÁVEL 40MM	UN	49,90
10	552	6338 - REGISTRO SOLDÁVEL 50MM [6339] REGISTRO SOLDÁVEL 50MM	UN	54,30
10	590	6483 - TE INT B 3/4 POLIETILENO [6484] TE INT B 3/4 POLIETILENO	PÇ	4,50
10	591	6304 - TE SOLDÁVEL 20/1/2 [6305] TE SOLDÁVEL 20/1/2	PÇ	2,60
10	592	6299 - TE SOLDÁVEL 20MM [6300] TE SOLDÁVEL 20MM	PÇ	1,75
10	593	6305 - TE SOLDÁVEL 25/1/2 [6306] TE SOLDÁVEL 25/1/2	PÇ	2,90
10	594	6306 - TE SOLDÁVEL 25/3/4 [6307] TE SOLDÁVEL 25/3/4	PÇ	7,10
10	595	6300 - TE SOLDÁVEL 25MM [6301] TE SOLDÁVEL 25MM	PÇ	2,80
10	596	6301 - TE SOLDÁVEL 32MM [6302] TE SOLDÁVEL 32MM	PÇ	8,65
10	597	6302 - TE SOLDÁVEL 40MM [6303] TE SOLDÁVEL 40MM	PÇ	9,90



# MUNICÍPIO DE ABELARDO LUZ

Estado de Santa Catarina



10	598	6303 - TE SOLDÁVEL 50MM [6304] TE SOLDÁVEL 50MM	PÇ	29,05
10	655	24144 - UNIÃO 1"	UN	3,90
10	656	23182 - UNIÃO 25 MM	UN	11,90
10	657	23181 - UNIÃO 32 MM	UN	19,50
10	658	6393 - UNIÃO INT. 3/4 [6394] UNIÃO INT. 3/4	UN	2,40
10	659	6392 - UNIÃO INT. 1/2 [6393] UNIÃO INT. 1/2	UN	1,70
10	660	6492 - UNIÃO REDUÇÃO 3/4 X 1/2 [6493] UNIÃO REDUÇÃO 3/4 X 1/2	PÇ	2,90
10	661	6493 - UNIÃO REDUÇÃO INTERNA 1 X 3/4 [6494] UNIÃO REDUÇÃO INTERNA 1 X 3/4	PÇ	4,50
10	665	5353 - VEDA ROSCA 18mm X 10m [5354] VEDA ROSCA 18mm X 10m	UN	6,60
11	57	6400 - ARRUOLA QUADRADA 1/2 [6401] ARRUOLA QUADRADA 1/2	UN	1,90
11	123	6363 - BUCHA PARA FIO PARALELO 2X1 A 2,5 [6364] BUCHA PARA FIO PARALELO 2X1 A 2,5	UN	4,95
11	169	6174 - CAIXA P/LUZ 4 X 2 COM ORELHA PLÁSTICA [6175] CAIXA P/LUZ 4 X 2 COM ORELHA PLÁSTICA	UN	3,50
11	218	6179 - CINTA COM PRESILHA 1M [6180] CINTA COM PRESILHA 1M	UN	5,25
11	225	9700 - CONECTOR DE PERFURAÇÃO (PIERCING) 16x70-1,5x10mm2 [9701] CONECTOR PIERCING (DE PERFURAÇÃO) 16x70-1,5x10mm2	PÇ	4,20
11	226	6182 - CONECTOR PARA HASTE TERRA [6183] CONECTOR PARA HASTE TERRA	UN	38,15
11	227	21987 - CONECTOR TIPO CUNHA 3 AZ 1,5MM-10MM/6MM-25MM [21988] CONECTOR TIPO CUNHA 3 AZ 1,5MM-10MM/6MM-25MM	UN	5,50
11	228	6181 - CONECTOR TIPO CUNHA 4 AZ 1,5MM-10MM/6MM-25MM [6182] CONECTOR TIPO CUNHA 4 AZ 1,5MM-10MM/6MM-25MM	UN	6,90
11	250	6372 - CURVA DE 90 GRAUS ELETRODUTO DE 3/4 [6373] CURVA DE 90 GRAUS ELETRODUTO DE 3/4	UN	9,50
11	254	6438 - CURVA GALVANIZADA FOGO 90G 1 [6439] CURVA GALVANIZADA FOGO 90G 1	PÇ	24,90
11	345	6375 - GRAMPO PARA FIXAÇÃO DE FIOS DUPLO C/ 30 IPCL [6376] GRAMPO PARA FIXAÇÃO DE FIOS DUPLO C/ 30 IPCL	UN	10,90
11	347	6233 - HASTE PARA CHUVEIRO ELÉTRICO [6234] HASTE PARA CHUVEIRO ELÉTRICO	UN	38,10
11	348	5125 - HASTE TERRA 2,40M COM CONECTOR [5126] HASTE TERRA	UN	155,90



# MUNICÍPIO DE ABELARDO LUZ

Estado de Santa Catarina




		2,40M COM CONECTOR		
11	356	5176 - ISOLADOR PARA ARMAÇÃO PORCELANA [5177] ISOLADOR PARA ARMAÇÃO PORCELANA	UN	9,90
11	358	6234 - ISOLADOR PVC COM PREGO, DIVERDAS MEDIDAS [6235] ISOLADOR PVC COM PREGO, DIVERDAS MEDIDAS	UN	1,00
11	542	6289 - REATOR ELETRÔNICO 2 X 40, BIVOLT [6290] REATOR ELETRÔNICO 2 X 40, BIVOLT	UN	41,70
11	577	6292 - SOQUETE FIXO DE LOUÇA [6293] SOQUETE FIXO DE LOUÇA	UN	6,85
11	578	6471 - SOQUETE P/ CALHA FLUORESCENTE (BATATINHA) [6472] SOQUETE P/ CALHA FLUORESCENTE (BATATINHA)	PÇ	2,50
11	579	6472 - SOQUETE PENDENTE DE NYLON 1101 [6473] SOQUETE PENDENTE DE NYLON 1101	PÇ	6,95
12	33	40794 - ALICATE DE PRESSÃO	UN	45,90
12	34	6408 - ALICATE P/ ELETRICISTA N. 08 - PROFISSIONAL [6409] ALICATE P/ ELETRICISTA N. 08 - PROFISSIONAL	PÇ	59,95
12	116	6151 - BUCHA DE REDUÇÃO EXCÊNTRICA ESGOTO 100 X 75MM [6152] BUCHA DE REDUÇÃO EXCÊNTRICA ESGOTO 100 X 75MM	PÇ	9,90
12	117	6422 - BUCHA DE REDUÇÃO EXCÊNTRICA ESGOTO 100 X 50MM [6423] BUCHA DE REDUÇÃO EXCÊNTRICA ESGOTO 100 X 50MM	PÇ	15,95
12	118	6152 - BUCHA DE REDUÇÃO LONGA ESGOTO 50X40MM [6153] BUCHA DE REDUÇÃO LONGA ESGOTO 50X40MM	PÇ	4,95
12	170	6367 - CAIXA SIFONADA QUADRADA 10 X 12 [6368] CAIXA SIFONADA QUADRADA 10 X 12	UN	27,20
12	180	6185 - CAP ESGOTO 100MM [6186] CAP ESGOTO 100MM	PÇ	13,90
12	181	6430 - CAP ESGOTO 150MM [6431] CAP ESGOTO 150MM	PÇ	70,75
12	182	6183 - CAP ESGOTO 40MM [6184] CAP ESGOTO 40MM	PÇ	4,35
12	183	6184 - CAP ESGOTO 50MM [6185] CAP ESGOTO 50MM	PÇ	5,90
12	184	34792 - CAP ESGOTO 75 MM	UN	8,50
12	251	6197 - CURVA ESGOTO CURTA 100MM [6198] CURVA ESGOTO CURTA 100MM	UN	39,90
12	252	6195 - CURVA ESGOTO CURTA 40MM [6196] CURVA ESGOTO CURTA 40MM	UN	14,00
12	253	6196 - CURVA ESGOTO CURTA 50MM [6197] CURVA ESGOTO CURTA 50MM	UN	14,40
12	362	6236 - JOELHO ESGOTO 45 GRAUS, MED. 50MM [6237] JOELHO ESGOTO	PÇ	6,20



# MUNICÍPIO DE ABELARDO LUZ

Estado de Santa Catarina




		45 GRAUS, MED. 50MM		
12	363	6237 - JOELHO ESGOTO 45 GRAUS, MED. 75MM [6238] JOELHO ESGOTO 45 GRAUS, MED. 75MM	PÇ	7,95
12	364	6238 - JOELHO ESGOTO 45 GRAUS, MED. 100MM [6239] JOELHO ESGOTO 45 GRAUS, MED. 100MM	PÇ	11,95
12	365	6524 - JOELHO ESGOTO 45 GRAUS, MED. 40MM [6525] JOELHO ESGOTO 45 GRAUS, MED. 40MM	PÇ	4,05
12	366	6239 - JOELHO ESGOTO 90 GRAUS, MED. 40MM [6240] JOELHO ESGOTO 90 GRAUS, MED. 40MM	PÇ	2,95
12	367	6240 - JOELHO ESGOTO 90 GRAUS, MED. 50MM [6241] JOELHO ESGOTO 90 GRAUS, MED. 50MM	PÇ	4,95
12	368	6241 - JOELHO ESGOTO 90 GRAUS, MED. 75MM [6242] JOELHO ESGOTO 90 GRAUS, MED. 75MM	PÇ	6,95
12	369	6242 - JOELHO ESGOTO 90 GRAUS, MED. 100MM [6243] JOELHO ESGOTO 90 GRAUS, MED. 100MM	PÇ	10,95
12	370	6243 - JOELHO ESGOTO 90 GRAUS, MED. 150MM [6244] JOELHO ESGOTO 90 GRAUS, MED. 150MM	PÇ	44,95
12	395	6454 - LIGAÇÃO P/ ESGOTO 100 X 50MM [6455] LIGAÇÃO P/ ESGOTO 100 X 50MM	PÇ	12,45
12	409	23177 - LUVA DE CORRER 100 MM PARA ESGOTO	UN	27,30
12	416	6269 - LUVA PARA ESGOTO 100MM [6270] LUVA PARA ESGOTO 100MM	PÇ	9,30
12	417	6270 - LUVA PARA ESGOTO 150MM [6271] LUVA PARA ESGOTO 150MM	PÇ	42,00
12	418	40888 - LUVA PARA ESGOTO 40 MM	UN	2,00
12	419	6267 - LUVA PARA ESGOTO 50MM [6268] LUVA PARA ESGOTO 50MM	PÇ	4,05
12	420	6268 - LUVA PARA ESGOTO 75MM [6269] LUVA PARA ESGOTO 75MM	PÇ	8,90
12	543	43849 - REDUÇÃO EXCÊNTRICA (ILUVA DE REDUÇÃO) PVC ESGOTO 150 mm X 100 mm REDUÇÃO EXCÊNTRICA (ILUVA DE REDUÇÃO) PVC ESGOTO 150 mm X 100	UN	33,90
12	574	22070 - SIFÃO EXTERNO DUPLO [22071] SIFÃO EXTERNO DUPLO	UN	39,90
12	575	22069 - SIFÃO EXTERNO SIMPLES 1,50M [22070] SIFÃO EXTERNO SIMPLES 1,50M	UN	24,25
12	576	6291 - SIFÃO EXTERNO SIMPLES [6292] SIFÃO EXTERNO SIMPLES	UN	10,45
12	584	6298 - TE 90G ESGOTO 100 X 50MM [6299] TE 90G ESGOTO 100 X 50MM	PÇ	16,90
12	585	6296 - TE 90G ESGOTO 100MM [6297] TE 90G ESGOTO 100MM	PÇ	20,90



# MUNICÍPIO DE ABELARDO LUZ

Estado de Santa Catarina




12	586	6297 - TE 90G ESGOTO 150MM [6298] TE 90G ESGOTO 150MM	PÇ	80,75
12	587	6293 - TE 90G ESGOTO 40MM [6294] TE 90G ESGOTO 40MM	PÇ	6,45
12	588	6294 - TE 90G ESGOTO 50MM [6295] TE 90G ESGOTO 50MM	PÇ	8,50
12	589	6295 - TE 90G ESGOTO 75MM [6296] TE 90G ESGOTO 75MM	PÇ	15,50
12	670	32841 - VÁLVULA PARA PIA AMERICANA	UN	50,75
13	261	6513 - DISCO DE CORTE PARA MAQUITA 4,5 X 1/8 X 7/8 [6514] DISCO DE CORTE PARA MAQUITA 4,5 X 1/8 X 7/8	UN	9,10
13	262	6439 - DISCO DE DESBASTE 7 X 1/4 X 7/8 [6440] DISCO DE DESBASTE 7 X 1/4 X 7/8	PÇ	11,90
13	263	23191 - DISCO DE SERRA PARA MADEIRA - SERRA DE VIDIA PARA MAQUITA, VÁRIOS DENTES	UN	21,10
13	264	6200 - DISCO DIAMANTADO PARA MAQUITA [6201] DISCO DIAMANTADO PARA MAQUITA	UN	21,90
13	265	22007 - DISCO DIAMANTADO PARA MAQUITA, TURBO PROFISSIONAL [22008] DISCO DIAMANTADO PARA MAQUITA, TURBO PROFISSIONAL	UN	39,25
13	266	22008 - DISCO DIAMANTADO PARA MAQUITA, TURBO SUPER PROFISSIONAL [22009] DISCO DIAMANTADO PARA MAQUITA, TURBO SUPER PROFISSIONAL	UN	22,50
13	267	22009 - DISCO FLAP N. 04 [22010] DISCO FLAP N. 04	UN	13,90
13	268	22010 - DISCO FLAP N. 07 [22011] DISCO FLAP N. 07	UN	
13	571	40789 - SERRA COPO KIT	UN	25,65
13	572	6310 - SERRINHA PARA CORTE DE FERRO [6311] SERRINHA PARA CORTE DE FERRO	UN	9,40
14	161	22047 - CAIXA D'ÁGUA, DE FIBRA, CAP. 10.000 LITROS [22048] CAIXA D'ÁGUA, DE FIBRA, CAP. 10.000 LITROS	UN	5.655,00
14	162	6170 - CAIXA D'ÁGUA, DE FIBRA, CAP. 5.000 LITROS [6171] CAIXA D'ÁGUA, DE FIBRA, CAP. 5.000 LITROS	UN	1.683,80
14	163	22049 - CAIXA D'ÁGUA, DE POLIETILENO, CAP. 1.000 LITROS [22050] CAIXA D'ÁGUA, DE POLIETILENO, CAP. 1.000 LITROS	UN	559,90
14	164	22050 - CAIXA D'ÁGUA, DE POLIETILENO, CAP. 150 LITROS [22051] CAIXA D'ÁGUA, DE POLIETILENO, CAP. 150 LITROS	UN	115,00



# MUNICÍPIO DE ABELARDO LUZ

Estado de Santa Catarina

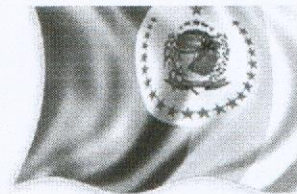


14	165	6172 - CAIXA D'ÁGUA, DE POLIETILENO, CAP. 200 LITROS [6173] CAIXA D'ÁGUA, DE POLIETILENO, CAP. 200 LITROS	UN	194,90
14	166	6171 - CAIXA D'ÁGUA, DE POLIETILENO, CAP. 300 LITROS [6172] CAIXA D'ÁGUA, DE POLIETILENO, CAP. 300 LITROS	UN	310,90
14	167	22048 - CAIXA D'ÁGUA, DE POLIETILENO, CAP. 500 LITROS [22049] CAIXA D'ÁGUA, DE POLIETILENO, CAP. 500 LITROS	UN	339,85
14	580	36857 - TAMPA PARA CAIXA D AGUA 20000 LITROS	UN	1.225,05
14	581	5373 - TAMPA PARA CAIXA D'ÁGUA 10.000 LTR [5374] TAMPA PARA CAIXA D'ÁGUA 10.000 LTR	UN	825,95
14	582	5372 - TAMPA PARA CAIXA D'ÁGUA 5.000 LTR [5373] TAMPA PARA CAIXA D'ÁGUA 5.000 LTR	UN	728,60
14	583	5374 - TAMPA PARA CAIXA D'ÁGUA 500 LTR [5375] TAMPA PARA CAIXA D'ÁGUA 500 LTR	UN	99,80
14	627	6390 - TORNEIRA BÓIA PARA CAIXA DE ÁGUA 3/4 E 1/2 [6391] TORNEIRA BÓIA PARA CAIXA DE ÁGUA 3/4 E 1/2	UN	18,75
14	635	40881 - TRAMPA CAIXA D'ÁGUA 1000 LITROS	UN	199,80
15	204	40835 - CHAVE CONTACTORA CWM 16	UN	69,90
15	205	40836 - CHAVE CONTACTORA CWM 20	UN	79,80
15	206	29970 - CHAVE CONTACTORA CWM 25	UN	98,90
15	269	40837 - DISJUNTOR BIPOLAR 40 A	UN	142,60
15	270	40838 - DISJUNTOR TRIPOLAR 40 A	UN	145,35
15	271	40839 - DISJUNTOR TRIPOLAR 50 A	UN	148,90
15	272	40840 - DISJUNTOR TRIPOLAR 70 A	UN	177,45
15	273	43689 - DISJUNTOR UNIPOLAR 10 AMPERES DISJUNTOR UNIPOLAR 10 AMPERES	UN	16,45
15	274	40841 - DISJUNTOR UNIPOLAR 15 AMPERES	UN	14,75
15	275	43690 - DISJUNTOR UNIPOLAR 18 AMPERES DISJUNTOR UNIPOLAR 18 AMPERES	UN	30,40
15	276	40842 - DISJUNTOR UNIPOLAR 25 AMPERES	UN	30,40
15	277	40843 - DISJUNTOR UNIPOLAR 30 AMPERES	UN	30,40
15	278	43691 - DISJUNTOR UNIPOLAR 32 AMPERES DISJUNTOR UNIPOLAR 32 AMPERES	UN	20,05
15	279	40844 - DISJUNTOR UNIPOLAR 40 AMPERES	UN	42,35
16	493	32838 - PATS EM L	UN	1,80
16	559	43702 - RODIZIO PARA CORTINA	UN	1,45



# MUNICÍPIO DE ABELARDO LUZ

Estado de Santa Catarina




		RODIZIO PARA CORTINA		
16	641	6485 - TRILHO PARA CORTINA DUPLO [6486] TRILHO PARA CORTINA DUPLO	METRO	9,90
16	642	22042 - TRILHO PARA CORTINA TRIPLO [22043] TRILHO PARA CORTINA TRIPLO	METRO	12,80
17	293	40791 - ESMERILHADEIRA ANGULAR 4.1/2 POL. 900W 220V GWS9 125S	UN	579,50
17	342	40790 - FURADEIRA 1/2 IMPACTO PROFISSIONAL	UN	488,75
17	343	40792 - FURADEIRA E PARAFUSADEIRA A BATERIA 12V - 2 VELOCIDADES 3/8" COM MALETA E ACESSÓRIOS	UN	581,60
17	402	40793 - LIXADEIRA VIBRATÓRIA PROFISSIONAL 1,5MM 220W 220V GSS 140	UN	1.650,00
18	177	5172 - CANALETA 20/10 - 2 METROS [5173] CANALETA 20/10 - 2 METROS	UN	15,55
18	178	23167 - CANALETA ESTRIADA	UN	
18	282	40845 - ELETRODUTO CORRUGADO 20 MM (3/4")	METRO	3,90
18	283	21990 - ELETRODUTO CORRUGADO 25MM (1") [21991] ELETRODUTO CORRUGADO 25MM (1")	METRO	4,95
18	284	43706 - ELETRODUTO CORRUGADO 32 MM ELETRODUTO CORRUGADO 32 MM	METRO	4,95
19	86	43710 - BRAQUETE PVC SIMPLES COM PARAFUSO BRAQUETE PVC SIMPLES COM PARAFUSO	UN	29,90
19	357	43711 - ISOLADOR PIMENTÃO ISOLADOR PIMENTÃO	UN	12,90
19	480	6384 - PARAFUSO GALVANIZADO PARA ARMAÇÃO DIV. BITOLAS [6385] PARAFUSO GALVANIZADO PARA ARMAÇÃO DIV. BITOLAS	UN	8,90
19	516	40846 - FORNECIMENTO E INSTALAÇÃO DE CONJUNTO DE EQUIPAMENTOS DESTINADO A ENTRADA DE ENERGIA DE UMA UNIDADE CONSUMIDORA, CONSTITUIDO DE POSTE PADRÃO CELESC ("KIT POSTINHO"), MEDINDO 7 METROS, MONOFÁSICO DOMICILIAR, ELETRODUTOS, CONDUTORES, DISJUNTOR, DPS E ACESSÓRIOS INCORPORADORAS, PREPARADA DE FORMA A PERMITIR LIGAÇÃO DE UNIDADE CONSUMIDORA À REDE DISTRIBUIDORA. FAZEM PARTE DO FORNECIMENTO OS RAMAIS AÉREO DE ENTRADA E DE CARGA DO CLIENTE COM DISTÂNCIA DE ATÉ 30 METROS E ATERRAMENTO	UN	2.540,00



# MUNICÍPIO DE ABELARDO LUZ

Estado de Santa Catarina




		ELÉTRICO COM UMA HASTE PADRÃO CELESC PARA CADA POSTE. TODOS OS MATERIAIS DEVERÃO SER HOMOLOGADOS PELA CELESC.		
19	517	32914 - FORNECIMENTO E INSTALAÇÃO DE CONJUNTO DE EQUIPAMENTOS DESTINADO A ENTRADA DE ENERGIA DE UMA UNIDADE CONSUMIDORA, CONSTITUIDO DE POSTE PADRÃO CELESC ("KIT POSTINHO"), MEDINDO 7 METROS, BIFÁSICO DOMICILIAR, ELETRODUTOS, CONDUTORES, DISJUNTOR, DPS E ACESSÓRIOS INCORPORADORAS, PREPARADA DE FORMA A PERMITIR LIGAÇÃO DE UNIDADE CONSUMIDORA À REDE DISTRIBUIDORA. FAZEM PARTE DO FORNECIMENTO OS RAMAIS AÉREO DE ENTRADA E DE CARGA DO CLIENTE COM DISTÂNCIA DE ATÉ 30 METROS E ATERRAMENTO ELÉTRICO COM UMA HASTE PADRÃO CELESC PARA CADA POSTE. TODOS OS MATERIAIS DEVERÃO SER HOMOLOGADOS PELA CELESC.	UN	3310,00
19	518	32915 - FORNECIMENTO E INSTALAÇÃO DE CONJUNTO DE EQUIPAMENTOS DESTINADO A ENTRADA DE ENERGIA DE UMA UNIDADE CONSUMIDORA, CONSTITUIDO DE POSTE PADRÃO CELESC ("KIT POSTINHO"), MEDINDO 7 METROS, MONOFÁSICO DUPLO DOMICILIAR, ELETRODUTOS, CONDUTORES, DISJUNTOR, DPS E ACESSÓRIOS INCORPORADORAS, PREPARADA DE FORMA A PERMITIR LIGAÇÃO DE UNIDADE CONSUMIDORA À REDE DISTRIBUIDORA. FAZEM PARTE DO FORNECIMENTO OS RAMAIS AÉREO DE ENTRADA E DE CARGA DO CLIENTE COM DISTÂNCIA DE ATÉ 30 METROS E ATERRAMENTO ELÉTRICO COM UMA HASTE PADRÃO CELESC PARA CADA POSTE. TODOS OS MATERIAIS DEVERÃO SER HOMOLOGADOS PELA CELESC.	UN	3650,00
19	519	32916 - FORNECIMENTO E INSTALAÇÃO DE CONJUNTO DE EQUIPAMENTOS DESTINADO A ENTRADA DE ENERGIA DE UMA UNIDADE CONSUMIDORA, CONSTITUIDO DE POSTE PADRÃO CELESC ("KIT POSTINHO"), MEDINDO	UN	3200,00



# MUNICÍPIO DE ABELARDO LUZ

Estado de Santa Catarina

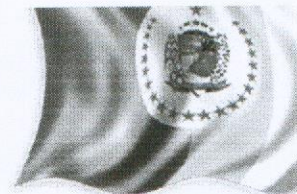


		7 METROS, TRIFÁSICO DOMICILIAR, ELETRODUTOS, CONDUTORES, DISJUNTOR, DPS E ACESSÓRIOS INCORPORADORAS, PREPARADA DE FORMA A PERMITIR LIGAÇÃO DE UNIDADE CONSUMIDORA À REDE DISTRIBUIDORA. FAZEM PARTE DO FORNECIMENTO OS RAMAIS AÉREO DE ENTRADA E DE CARGA DO CLIENTE COM DISTÂNCIA DE ATÉ 30 METROS E ATERRAMENTO ELÉTRICO COM UMA HASTE PADRÃO CELESC PARA CADA POSTE. TODOS OS MATERIAIS DEVERÃO SER HOMOLOGADOS PELA CELESC.		
20	77	6140 - BASCULANTE 0,60 X 0,40 M [6141] BASCULANTE 0,60 X 0,40 M	UN	105,90
20	359	22051 - JANELA COM VENEZIANA 1,00 X 1,00M [22052] JANELA COM VENEZIANA 1,00 X 1,00M	UN	325,90
20	360	22052 - JANELA COM VENEZIANA 1,20 X 1,50M [22053] JANELA COM VENEZIANA 1,20 X 1,50M	UN	399,90
20	361	6494 - JANELA COM VENEZIANA 1,20 X 1M [6495] JANELA COM VENEZIANA 1,20 X 1M	UN	339,90
20	507	5817 - PORTA CANELADA EXTERNA 0,70 X 2,10 - DIR/ESQ [5818] PORTA CANELADA EXTERNA 0,70 X 2,10 - DIR/ESQ	UN	319,30
20	508	22053 - PORTA CANELADA EXTERNA 0,80 X 2,10 - DIR/ESQ [22054] PORTA CANELADA EXTERNA 0,80 X 2,10 - DIR/ESQ	UN	329,15
20	512	22054 - PORTA HORIZONTAL 0,70 X 2,10 (DIREITA/ESQUERDA) [22055] PORTA HORIZONTAL 0,70 X 2,10 (DIREITA/ESQUERDA)	UN	315,00
20	513	6285 - PORTA HORIZONTAL 0,85 X 2,10 (DIREITA/ESQUERDA) [6286] PORTA HORIZONTAL 0,85 X 2,10 (DIREITA/ESQUERDA)	UN	315,00
21	305	6214 - FERRO 1/2 MM - BARRA C/ 12 METROS [6215] FERRO 1/2 MM - BARRA C/ 12 METROS	UN	162,85
21	306	6212 - FERRO 1/4 MM - BARRA C/ 12 METROS [6213] FERRO 1/4 MM - BARRA C/ 12 METROS	UN	59,95
21	307	6215 - FERRO 3/8 MM - BARRA C/ 12 METROS [6216] FERRO 3/8 MM - BARRA C/ 12 METROS	UN	102,55
21	308	6211 - FERRO 4,2MM - BARRA C/ 12 METROS [6212] FERRO 4,2MM - BARRA C/ 12 METROS	UN	241,90
21	309	6213 - FERRO 5/16 MM - BARRA C/ 12	UN	71,90



# MUNICÍPIO DE ABELARDO LUZ

Estado de Santa Catarina




		METROS [6214] FERRO 5/16 MM - BARRA C/ 12 METROS		<del>159,90</del>
21	310	23694 - FERRO TRELIÇA 12M	MT	159,90
22	122	43717 - BUCHA PARA CABO PP 10 MM BUCHA PARA CABO PP 10 MM	UN	1,00
22	139	6158 - CABO MULTIPLEX 2 X 10MM [6159] CABO MULTIPLEX 2 X 10MM	METRO	5,50
22	140	6159 - CABO MULTIPLEX 3 X 10MM [6160] CABO MULTIPLEX 3 X 10MM	METRO	10,90
22	141	6365 - CABO MULTIPLEX 4 X 10MM [6366] CABO MULTIPLEX 4 X 10MM	METRO	12,90
22	146	6161 - CABO PP 750V 2 X 1,5MM [6162] CABO PP 750V 2 X 1,5MM	METRO	5,50
22	147	6162 - CABO PP 750V 2 X 2,5MM [6163] CABO PP 750V 2 X 2,5MM	METRO	7,90
22	148	40847 - CABO PP 750V 4X6 MM	METRO	27,10
22	149	43718 - CABO PP 750W 3 X 2,5 MM CABO PP 750W 3 X 2,5 MM	METRO	10,80
22	150	6428 - CABO SINTENAX FLEX 1 KV 10MM [6429] CABO SINTENAX FLEX 1 KV 10MM	METRO	14,60
22	311	40848 - FIO DE ALTA TEMPERATURA 200 GRAUS FLEXIVEL 1,5 MM	METRO	5,35
22	312	40849 - FIO DE ALTA TEMPERATURA 200 GRAUS FLEXIVEL 2,0MM2	METRO	6,40
22	314	6216 - FIO FLEXIVEL 750V 1,00MM [6217] FIO FLEXIVEL 750V 1,00MM	METRO	1,30
22	315	6217 - FIO FLEXIVEL 750V 1,50MM [6218] FIO FLEXIVEL 750V 1,50MM	METRO	1,80
22	316	6218 - FIO FLEXIVEL 750V 2,50MM [6219] FIO FLEXIVEL 750V 2,50MM	METRO	2,80
22	317	6219 - FIO FLEXIVEL 750V 4,00MM [6220] FIO FLEXIVEL 750V 4,00MM	METRO	4,40
22	318	6220 - FIO FLEXIVEL 750V 6,00MM [6221] FIO FLEXIVEL 750V 6,00MM	METRO	6,50
22	319	40850 - FIO FLEXIVEL 750V 10,0 MM	METRO	11,10
22	320	6221 - FIO FONE DIVERSAS MEDIDAS [6222] FIO FONE DIVERSAS MEDIDAS	METRO	1,30
22	321	43720 - FIO FONE INTERNO 4 VIAS FIO FONE INTERNO 4 VIAS	METRO	1,10
22	322	6222 - FIO PARALELO 300V 2 X 1,5MM [6223] FIO PARALELO 300V 2 X 1,5MM	METRO	3,70
22	323	6223 - FIO PARALELO 300V 2 X 2,5MM [6224] FIO PARALELO 300V 2 X 2,5MM	METRO	5,70
22	333	21951 - FITA ELÉTRICA AUTOFUSÃO 19MM X 10M [21952] FITA ELÉTRICA AUTOFUSÃO 19MM X 10M	UN	35,40
22	334	5004 - FITA ISOLANTE 10 METROS [5005] FITA ISOLANTE 10 METROS	UN	8,60
22	335	4959 - FITA ISOLANTE 20 METROS [4960] FITA ISOLANTE 20 METROS	UN	13,30
23	433	32904 - LÂMPADA DE LED BASE E27 11W	UN	9,90
23	434	32861 - LÂMPADA DE LED BASE E27 15	UN	15,70



# MUNICÍPIO DE ABELARDO LUZ

## Estado de Santa Catarina




		W		
23	435	40853 - LÂMPADA DE LED BASE E27 50 W	UN	59,25
23	436	5061 - LÂMPADA MISTA 250 W [5062] LÂMPADA MISTA 250 W	UN	36,60
23	437	6452 - LÂMPADA MISTA 500W 220V [6453] LÂMPADA MISTA 500W 220V	UN	61,90
23	438	32876 - LÂMPADA TUBULAR T8 16W LED	UN	25,20
23	439	32893 - LÂMPADA TUBULAR T8 8W LED	UN	20,35
23	672	5141 - LÂMPADA VAPOR METÁLICO 400W [5142] LÂMPADA VAPOR METÁLICO 400W	UN	89,30
23	673	36849 - LAMPADA FLUORESCENTE 40 W 2 X 40 W	UN	26,75
24	396	13937 - LIMA PARA ENXADA E MOTOSSERRA [13938] LIMA PARA ENXADA E MOTOSSERRA	UN	22,80
24	400	15035 - LIXA D'ÁGUA, DIVERSOS GRÃOS [15036] LIXA D'ÁGUA, DIVERSOS GRÃOS	UN	3,15
24	401	27463 - LIXA FERRO DIVERSAS MEDIDAS	UN	5,90
25	171	5727 - CAL FINO PARA REBOCO - SACAS 20 KG [5728] CAL FINO PARA REBOCO - SACAS 20 KG	SC	23,50
25	172	5683 - CAL HIDRATADO - SACAS 20KG [5684] CAL HIDRATADO - SACAS 20KG	UN	21,90
25	173	6123 - CAL LIQUIDO PARA LEVANTAMENTO DE PAREDES [6124] CAL LIQUIDO PARA LEVANTAMENTO DE PAREDES	FR	12,90
25	174	5653 - CAL PARA PINTURA - SACAS DE 8KG [5654] CAL PARA PINTURA - SACAS DE 8KG	UN	14,90
25	217	5390 - CIMENTO SACAS 50KG [5391] CIMENTO SACAS 50KG	UN	36,00
26	51	5387 - AREIA MEDIA [5388] AREIA MEDIA	M <sup>3</sup>	199,00
26	87	5388 - BRITA COMERCIAL No 01 [5389] BRITA COMERCIAL No 01	M <sup>3</sup>	119,00
26	337	5747 - FIXADOR COLA PARA CAL [5748] FIXADOR COLA PARA CAL	UN	3,20
26	506	5885 - PO DE BRITA [5886] PO DE BRITA	M <sup>3</sup>	149,90
27	216	6327 - CILINDRO DE FECHADURA C/CHAVE, P/PORTAS INT. E EXT [6328] CILINDRO DE FECHADURA C/CHAVE, P/PORTAS INT. E EXT	UN	35,85
27	303	6209 - FECHADURA EXTERNA [6210] FECHADURA EXTERNA	UN	94,45
27	304	32835 - FECHADURA INTERNA	UN	57,25
27	643	32839 - TRINCO PARA FECHADURA PARA PORTA EM MADEIRA E FERRO	UN	23,30



# MUNICÍPIO DE ABELARDO LUZ

## Estado de Santa Catarina




28	407	40854 - LUMINÁRIA DE LED 2X16 W	UN	147,25
28	408	40855 - LUMINÁRIA DE LED 2X8 W	UN	96,50
28	502	6477 - PLAFON P/ TETO BRANCO [6478] PLAFON P/ TETO BRANCO	PÇ	13,30
28	544	43726 - REFLETOR LED 100 W REFLETOR LED 100 W	UN	20,95
28	545	43727 - REFLETOR LED 20 W REFLETOR LED 20 W	UN	39,90
28	546	43728 - REFLETOR LED 50 W REFLETOR LED 50 W	UN	58,55
28	671	6262 - LUMINÁRIA MULTIUSO 2 X 40 [6263] LUMINÁRIA MULTIUSO 2 X 40	UN	98,50
29	65	5546 - ASSOALHO DE PINUS OU CANELA [5547] ASSOALHO DE PINUS OU CANELA	M <sup>2</sup>	
29	339	21966 - FORRO DE PINUS PARA BEIRAL [21967] FORRO DE PINUS PARA BEIRAL	M <sup>2</sup>	
29	340	5549 - FORRO DE PINUS [5550] FORRO DE PINUS	M <sup>2</sup>	
29	440	21969 - MADEIRA "U" DE PINUS [21970] MADEIRA "U" DE PINUS	METRO	
29	441	21962 - MADEIRA DE PINHEIRO PARA ESPELHO - 14 CM DE LARGURA E 1 POLEGADA. [21963] MADEIRA DE PINHEIRO PARA ESPELHO - 14 CM DE LARGURA E 1 POLEGADA.	METRO	
29	442	21967 - MADEIRA PAREDE PINUS [21968] MADEIRA PAREDE PINUS	M <sup>2</sup>	
29	471	5511 - MEIA CANA PINUS [5512] MEIA CANAL PINUS	METRO	
29	558	21968 - RODAPÉ DE PINHEIRO [21969] RODAPÉ DE PINHEIRO	METRO	
30	443	43730 - MADEIRAS EM BRUTO (TABUAS) 1 X 12" OU (2,5 X 30 CM) PINUS MADEIRAS EM BRUTO (TABUAS) 1 X 12" OU (2,5 X 30 CM) PINUS	METRO	
30	444	43736 - MADEIRAS EM BRUTO (TABUAS) 1 X 4" OU (2,5 X 10 CM) PINUS MADEIRAS EM BRUTO (TABUAS) 1 X 4" OU (2,5 X 10 CM) PINUS	METRO	
30	445	43731 - MADEIRAS EM BRUTO (TABUAS) 1 X 6" OU (2,5 X 15 CM) PINUS MADEIRAS EM BRUTO (TABUAS) 1 X 6" OU (2,5 X 15 CM) PINUS	METRO	
30	446	43735 - MADEIRAS EM BRUTO (TABUAS) 1 X 8" OU (2,5 X 20 CM) PINUS MADEIRAS EM BRUTO (TABUAS) 1 X 8" OU (2,5 X 20 CM) PINUS	METRO	
30	447	21958 - MADEIRAS EM BRUTO (CAIBRO) 2X2" OU (5 X 5 CM). [21959]	METRO	



# MUNICÍPIO DE ABELARDO LUZ

## Estado de Santa Catarina




		MADEIRAS EM BRUTO (CAIBRO) 2X2" OU (5 X 5 CM).		
30	448	21959 - MADEIRAS EM BRUTO (CAIBRO) 2X3" OU (5 X 7 CM). [21960] MADEIRAS EM BRUTO (CAIBRO) 2X3" OU (5 X 7 CM).	METRO	
30	449	21960 - MADEIRAS EM BRUTO (CAIBRO) 2X4" OU (5 X 10 CM). [21961] MADEIRAS EM BRUTO (CAIBRO) 2X4" OU (5 X 10 CM).	UN	
30	450	21961 - MADEIRAS EM BRUTO (CAIBRO) 2X6" OU (5 X 15 CM). [21962] MADEIRAS EM BRUTO (CAIBRO) 2X6" OU (5 X 15 CM).	UN	
30	451	21952 - MADEIRAS EM BRUTO (RIPA) 1X2" OU (2,5 X 5,0 CM) [21953] MADEIRAS EM BRUTO (RIPA) 1X2" OU (2,5 X 5,0 CM)	METRO	
30	452	43729 - MADEIRAS EM BRUTO (TABUA) 1 X 10" OU (2,5 X 25 CM) PINUS MADEIRAS EM BRUTO (TABUA) 1 X 10" OU (2,5 X 25 CM) PINUS	METRO	
30	453	21956 - MADEIRAS EM BRUTO (TÁBUAS) 1X10" OU (2,5 X 25 CM). [21957] MADEIRAS EM BRUTO (TÁBUAS) 1X10" OU (2,5 X 25 CM).	METRO	
30	454	21957 - MADEIRAS EM BRUTO (TÁBUAS) 1X12" OU (2,5 X 30 CM). [21958] MADEIRAS EM BRUTO (TÁBUAS) 1X12" OU (2,5 X 30 CM).	METRO	
30	455	21954 - MADEIRAS EM BRUTO (TÁBUAS) 1X6" OU (2,5 X 15 CM). [21955] MADEIRAS EM BRUTO (TÁBUAS) 1X6" OU (2,5 X 15 CM).	METRO	
30	456	21955 - MADEIRAS EM BRUTO (TÁBUAS) 1X8" OU (2,5 X 20 CM). [21956] MADEIRAS EM BRUTO (TÁBUAS) 1X8" OU (2,5 X 20 CM).	METRO	
30	457	21953 - MADEIRAS EM BRUTO (TÁBUAS) GUIA 1X4" OU (2,5 X 10 CM). [21954] MADEIRAS EM BRUTO (TÁBUAS) GUIA 1X4" OU (2,5 X 10 CM).	METRO	
31	458	6496 - MANGUEIRA DE SILICONE TRANÇADA 1/2 X 2.0 [6497] MANGUEIRA DE SILICONE TRANÇADA 1/2 X 2.0	METRO	18,20
31	459	22027 - MANGUEIRA PARA BOTIJÃO DE GÁS [22028] MANGUEIRA PARA BOTIJÃO DE GÁS	MES	17,50
31	460	6548 - MANGUEIRA PARA JARDIM, 50 METROS, COM ESGUICHO [6549] MANGUEIRA PARA JARDIM, 50 METROS, COM ESGUICHO	UN	355,50
31	461	22065 - MANGUEIRA PRETA 1" X 2MM [22066] MANGUEIRA PRETA 1" X 2MM	METRO	4,40



# MUNICÍPIO DE ABELARDO LUZ

Estado de Santa Catarina

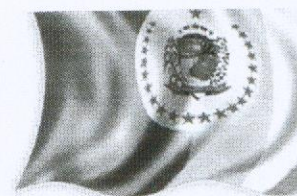


31	462	6277 - MANGUEIRA PRETA 1/2 X 2MM [6278] MANGUEIRA PRETA 1/2 X 2MM	METRO	2,60
31	463	22066 - MANGUEIRA PRETA 2" X 2MM [22067] MANGUEIRA PRETA 2" X 2MM	METRO	10,10
31	464	6278 - MANGUEIRA PRETA 3/4 X 2MM [6279] MANGUEIRA PRETA 3/4 X 2MM	METRO	3,45
32	35	14041 - ALICATE UNIVERSAL 8" [14042] ALICATE UNIVERSAL 8"	UN	59,90
32	38	6352 - APLICADOR DE SILICONE REFORÇADO [6353] APLICADOR DE SILICONE REFORÇADO	UN	36,35
32	50	21995 - ARCO DE SERRA PROFISSIONAL [21996] ARCO DE SERRA PROFISSIONAL	UN	63,25
32	159	40795 - CAIXA DE FERRAMENTAS METÁLICA GRANDE	UN	290,45
32	194	22019 - CHAVE COMBINADA 10MM [22020] CHAVE COMBINADA 10MM	UN	13,75
32	195	22020 - CHAVE COMBINADA 11MM [22021] CHAVE COMBINADA 11MM	UN	13,75
32	196	22021 - CHAVE COMBINADA 12MM [22022] CHAVE COMBINADA 12MM	UN	14,10
32	197	40796 - CHAVE COMBINADA 13MM	UN	15,70
32	198	22022 - CHAVE COMBINADA 15MM [22023] CHAVE COMBINADA 15MM	UN	16,50
32	199	22023 - CHAVE COMBINADA 17MM [22024] CHAVE COMBINADA 17MM	UN	18,10
32	200	22024 - CHAVE COMBINADA 19MM [22025] CHAVE COMBINADA 19MM	UN	21,90
32	201	22025 - CHAVE COMBINADA 21MM [22026] CHAVE COMBINADA 21MM	UN	24,65
32	202	22026 - CHAVE COMBINADA 24MM [22027] CHAVE COMBINADA 24MM	UN	29,50
32	203	22018 - CHAVE COMBINADA 7MM [22019] CHAVE COMBINADA 7MM	UN	11,05
32	207	6504 - CHAVE DE FENDA EMBORRACHADA 1/4 [6505] CHAVE DE FENDA EMBORRACHADA 1/4	UN	13,99
32	208	6505 - CHAVE DE FENDA EMBORRACHADA 3/16 [6506] CHAVE DE FENDA EMBORRACHADA 3/16	UN	16,10
32	209	6506 - CHAVE DE FENDA EMBORRACHADA 5/16 [6507] CHAVE DE FENDA EMBORRACHADA 5/16	UN	16,40
32	210	40797 - CHAVE INGLESA 10 POLEGADAS	UN	54,85
32	211	6507 - CHAVE PHILLIPS EMBORRACHADA 1/8 [6508] CHAVE PHILLIPS EMBORRACHADA 1/8	UN	10,20
32	212	6508 - CHAVE PHILLIPS EMBORRACHADA 3/16 [6509] CHAVE PHILLIPS EMBORRACHADA 3/16	UN	12,55
32	213	6509 - CHAVE PHILLIPS EMBORRACHADA 5/16 [6510] CHAVE PHILLIPS EMBORRACHADA 5/16	UN	24,60



# MUNICÍPIO DE ABELARDO LUZ

Estado de Santa Catarina




32	256	32898 - DESEMPANADEIRA DE MADEIRA COM ESPUMA 18X27	UN	29,55
32	257	32883 - DESEMPANADEIRA DE MADEIRA 18W27	UN	19,80
32	258	40799 - DESEMPANADEIRA METÁLICA DENTADA 18X30	UN	38,55
32	259	40800 - DESEMPANADEIRA METÁLICA LISA 18X30	UN	37,90
32	384	40908 - JOGO DE CHAVE DE FENDA 5 PEÇAS	JG	
32	385	40906 - JOGO DE CHAVES 12 PEÇAS 6-22MM MTX EM AÇO CROMO VANÁDIO	JG	
32	386	40907 - JOGO DE CHAVES ALLEN HEXAGONAL 10 PEÇAS LONGA ABAULADA, MEDIDAS: 1,5MM; 2MM; 2,5MM; 3MM; 3,5MM; 4MM; 5MM; 6MM; 8MM E 10MM.	JG	66,50
32	387	43754 - JOGO DE CHAVES PHILIPS 5 CHAVES ( 3 X 75, 5 X 100, 6 X 100, 6 X 150, 8 X 150) JOGO DE CHAVES PHILIPS 5 CHAVES ( 3 X 75, 5 X 100, 6 X 100, 6 X 150, 8 X 150)	JG	38,50
32	465	40802 - MARRETA 1 KG	UN	60,80
32	466	40803 - MARRETA 500 GRAMAS	UN	50,90
32	467	22029 - MARTELO POP LINE TAMBOREADO 25MM [22030] MARTELO POP LINE TAMBOREADO 25MM	UN	52,95
32	468	22030 - MARTELO POP LINE TAMBOREADO 27MM [22031] MARTELO POP LINE TAMBOREADO 27MM	UN	54,20
32	469	22031 - MARTELO POP LINE TAMBOREADO 29MM [22032] MARTELO POP LINE TAMBOREADO 29MM	UN	57,20
32	470	6342 - MARTELO POP LINE TAMBOREADO COM 23MM [6343] MARTELO POP LINE TAMBOREADO COM 23MM	MES	54,10
32	573	40804 - SERROTE MÉDIO	UN	61,90
32	633	40805 - TORQUES GRANDE	UN	193,50
32	634	40806 - TORQUES MÉDIA	UN	68,80
32	666	40807 - VIDEA PARA CORTADOR DE PISO VIDEA PARA CORTADOR DE PISO	UN	21,50
32	674	22030 - MARTELO POP LINE TAMBOREADO 27MM [22031] MARTELO POP LINE TAMBOREADO 27MM,	UN	54,20
33	72	21996 - BARRA DE FERRO ROSCADA 1/2 X 1M POLIDA [21997] BARRA DE FERRO ROSCADA 1/2 X 1M POLIDA	UN	20,35
33	73	6414 - BARRA DE FERRO ROSCADA 1/4 X 1 M POLIDA [6415] BARRA DE	UN	8,80



# MUNICÍPIO DE ABELARDO LUZ

## Estado de Santa Catarina

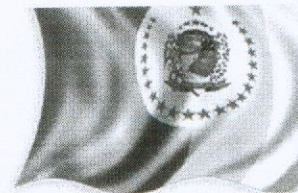


33	74	FERRO ROSCADA 1/4 X 1 M POLIDA 6401 - BARRA DE FERRO ROSCADA 3/8 X 1M [6402] BARRA DE FERRO ROSCADA 3/8 X 1M	UN	19,25
33	75	6415 - BARRA DE FERRO ROSCADA 5/16 1 M POLIDA [6416] BARRA DE FERRO ROSCADA 5/16 1 M POLIDA	UN	14,55
33	76	21997 - BARRA DE FERRO ROSCADA 5/8 X 1M POLIDA [21998] BARRA DE FERRO ROSCADA 5/8 X 1M POLIDA	UN	
33	280	6203 - DOBRADIÇA DE PINO SOLTO DIVERSAS MEDIDAS [6204] DOBRADIÇA DE PINO SOLTO DIVERSAS MEDIDAS	UN	8,50
33	479	43738 - PARAFUSO 4,2 X 50 PARAFUSO 4,2 X 50	UN	0,45
33	481	40771 - PARAFUSO PONTA AGULHA 4, 2X13	UN	0,15
33	484	6519 - PARAFUSO SEXTAVADO 1/4 X 45 [6520] PARAFUSO SEXTAVADO 1/4 X 45	UN	0,45
33	485	6520 - PARAFUSO SEXTAVADO 1/4 X 50 [6521] PARAFUSO SEXTAVADO 1/4 X 50	UN	0,50
33	486	6521 - PARAFUSO SEXTAVADO 1/4 X 65 [6522] PARAFUSO SEXTAVADO 1/4 X 65	UN	0,55
33	487	6522 - PARAFUSO SEXTAVADO 5/16 X 50 [6523] PARAFUSO SEXTAVADO 5/16 X 50	UN	0,65
33	489	6515 - PARAFUSOS 4,2 X 25 [6516] PARAFUSOS 4,2 X 25	UN	0,35
33	490	6516 - PARAFUSOS 4,8 X 25 [6517] PARAFUSOS 4,8 X 25	UN	0,40
33	491	6517 - PARAFUSOS 4,8 X 45 [6518] PARAFUSOS 4,8 X 45	UN	0,50
33	492	6518 - PARAFUSOS 4,8 X 50 [6519] PARAFUSOS 4,8 X 50	UN	0,55
34	67	40816 - BANDEJA PLÁSTICA PARA PINTURA	UN	20,80
34	112	6148 - BROCHA RETANGULAR 19CM [6149] BROCHA RETANGULAR 19CM	UN	17,90
34	138	40817 - CABO EXTENSOR PARA PINTURA	UN	66,40
34	560	40818 - ROLO PARA PINTURA ANTIGOTA 15 CM COM CABO	UN	24,05
34	561	40819 - ROLO PARA PINTURA ANTIGOTA 23 CM COM CABO	UN	50,30
34	562	40820 - ROLO PARA PINTURA ANTIGOTA 7 CM COM CABO	UN	12,05
34	563	40821 - ROLO PARA PINTURA ESPUMA 15 CM COM CABO	UN	10,90
34	564	40822 - ROLO PARA PINTURA ESPUMA 23 CM COM CABO	UN	39,90
34	565	40823 - ROLO PARA PINTURA ESPUMA	UN	42,29



# MUNICÍPIO DE ABELARDO LUZ

## Estado de Santa Catarina




		7 CM COM CABO		9,70
34	566	40825 - ROLO PARA PINTURA LÃ DE CARNEIRO 15 CM	UN	19,90
34	567	40824 - ROLO PARA PINTURA LÃ DE CARNEIRO 23 CM	UN	35,15
34	568	40826 - ROLO PARA PINTURA LÃ DE CARNEIRO 7 CM	UN	19,05
34	569	40827 - ROLO PARA TEXTURA 23 CM	UN	63,05
35	62	6356 - ASPERSOR AGROJET P4 [6357] ASPERSOR AGROJET P4	UN	14,90
35	80	6357 - BOMBA SUBMERSA 850 [6358] BOMBA SUBMERSA 850	UN	179,40
35	81	6358 - BOMBA SUBMERSA 950 [6359] BOMBA SUBMERSA 950	UN	196,15
35	193	6432 - CHAVE BOIA AUTOMATICA CABO 1,2 [6433] CHAVE BOIA AUTOMATICA CABO 1,2	PÇ	77,35
35	667	23172 - VÁLVULA DE RETENÇÃO 1"	UN	108,30
35	668	23173 - VÁLVULA DE RETENÇÃO 3/4	UN	74,90
36	214	40808 - CHAVE TESTE ELETRICIDADE	UN	14,25
36	397	6455 - LINHA DE NYLON 0,30 [6456] LINHA DE NYLON 0,30	UN	11,90
36	398	6456 - LINHA DE NYLON 0,80 [6457] LINHA DE NYLON 0,80	UN	17,15
36	399	40810 - LINHA DE NYLON 1,00	UN	19,15
36	432	40809 - LÁPIS DE CARPINTEIRO	UN	2,30
36	473	40811 - NÍVEL MANUAL 40 CM	UN	24,90
36	474	40812 - NÍVEL MANUAL 60 CM	UN	31,80
36	475	40813 - NÍVEL MANUAL 80 CM	UN	49,90
36	636	40814 - TRENA 30 METROS	UN	70,15
36	637	40815 - TRENA 50 METROS	UN	109,15
36	638	22040 - TRENA EMBORRACHADA 3METROS X 25MM [22041] TRENA EMBORRACHADA 3METROS X 25MM	UN	19,85
36	639	22041 - TRENA EMBORRACHADA 5METROS X 25MM [22042] TRENA EMBORRACHADA 5METROS X 25MM	UN	29,65
36	640	6391 - TRENA EMBORRACHADA 7,5 METROS X 25MM [6392] TRENA EMBORRACHADA 7,5 METROS X 25MM	UN	42,90
37	520	5420 - PREGO 12X12 [5421] PREGO 12X12	KG	33,30
37	521	5404 - PREGO 13X15 [5405] PREGO 13X15	KG	31,90
37	522	22034 - PREGO 13X18 [22035] PREGO 13X18	KG	33,50
37	523	22035 - PREGO 15X18 [22036] PREGO 15X18	KG	34,90
37	524	5438 - PREGO 16x24 [5439] PREGO 16x24	KG	27,50
37	525	5419 - PREGO 17X27 [5420] PREGO 17X27	KG	27,55
37	526	5395 - PREGO 18X30 [5396] PREGO 18X30	KG	26,75



# MUNICÍPIO DE ABELARDO LUZ

## Estado de Santa Catarina

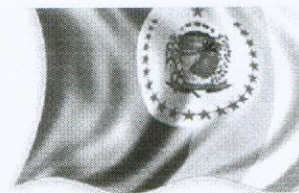


37	527	5437 - PREGO 19 X 39 [5438] PREGO 19 X 39	KG	22,90
37	528	6386 - PREGO 2 CABEÇAS 17X27 [6387] PREGO 2 CABEÇAS 17X27	KG	34,80
37	529	6387 - PREGO 2 CABEÇAS 18X30 [6388] PREGO 2 CABEÇAS 18X30	KG	35,25
37	530	22036 - PREGO 22X42 [22037] PREGO 22X42	KG	24,90
37	531	22037 - PREGO 23X60 [22038] PREGO 23X60	KG	29,75
37	532	22038 - PREGO 24X60 [22039] PREGO 24X60	KG	30,85
37	533	22039 - PREGO 25X72 [22040] PREGO 25X72	KG	31,90
38	84	6340 - BOTA DE BORRACHA PRETA COM SOLADO AMARELO [6341] BOTA DE BORRACHA PRETA COM SOLADO AMARELO	PAR	59,90
38	85	6341 - BOTINA DE RASPA [6342] BOTINA DE RASPA	PAR	69,50
38	415	6263 - LUVA DE RASPA [6264] LUVA DE RASPA 15 CM	PAR	25,10
38	431	5746 - LUVAS DE ALGODÃO PIGMENTADAS [5747] LUVAS DE ALGODÃO PIGMENTADAS	PAR	5,10
38	472	6381 - MÁSCARA DESCARTÁVEL COM VÁLVULA [6382] MÁSCARA DESCARTÁVEL COM VÁLVULA	UN	3,75
39	610	40772 - TINTA SPRAY BRANCA 400 ML TINTA SPRAY BRANCA 400 ML	UN	32,75
39	611	40773 - TINTA SPRAY CORES 400 ML	UN	29,60
39	612	40774 - TINTA SPRAY DOURADA 400 ML TINTA SPRAY DOURADA 400 ML	UN	34,50
39	613	40775 - TINTA SPRAY PRATA 400 ML	UN	40,80
39	614	40776 - TINTA SPRAY PRETA 400 ML	UN	31,75
40	17	23186 - ADAPTADOR 32 X 1"	UN	3,80
40	297	43740 - EXTENSÃO ELÉTRICA COM 03 METROS E 3 TOMADAS EXTENSÃO ELÉTRICA COM 03 METROS E 3 TOMADAS	UN	42,55
40	298	43741 - EXTENSÃO ELÉTRICA COM 05 METROS E 3 TOMADAS EXTENSÃO ELÉTRICA COM 05 METROS E 3 TOMADAS	UN	45,90
40	349	40860 - INTERRUPTOR EMBUTIR 1 TECLA	UN	16,15
40	350	40861 - INTERRUPTOR EMBUTIR 1 TECLA + TOMADA	UN	24,85
40	351	40862 - INTERRUPTOR EMBUTIR 2 TECLAS	UN	24,85
40	352	40863 - INTERRUPTOR EMBUTIR 2 TECLAS + TOMADA	UN	33,55
40	353	40864 - INTERRUPTOR EMBUTIR 3 TECLAS	UN	33,55



# MUNICÍPIO DE ABELARDO LUZ

Estado de Santa Catarina




40	354	40851 - INTERRUPTOR SIATEMA X 1 TECLA	UN	<del>17,65</del>
40	355	40852 - INTERRUPTOR SIATEMA X 1 TECLA + TOMADA	UN	26,35
40	495	40856 - PINO FEMEA 10A 2P + T	UN	7,05
40	496	40857 - PINO FEMEA 20A 2P + T	UN	8,80
40	497	40858 - PINO MACHO 10A 2P + T	UN	9,25
40	498	40859 - PINO MACHO 20A 2P + T	UN	12,90
40	539	22062 - QUADRO DE DISTRIBUIÇÃO 12/16 DISJUNTORES [22063] QUADRO DE DISTRIBUIÇÃO 12/16 DISJUNTORES	UN	69,90
40	540	6388 - QUADRO DE DISTRIBUIÇÃO 3/4 DISJUNTORES [6389] QUADRO DE DISTRIBUIÇÃO 3/4 DISJUNTORES	UN	51,90
40	541	22061 - QUADRO DE DISTRIBUIÇÃO 6/8 DISJUNTORES [22062] QUADRO DE DISTRIBUIÇÃO 6/8 DISJUNTORES	UN	113,90
40	599	43742 - TE TRIPLO ADAPTADOR PARA TOMADAS TE TRIPLO ADAPTADOR PARA TOMADAS	UN	14,55
40	615	40865 - TOMADA DE EMBUTIR 2P + T 10A	UN	16,15
40	616	40866 - TOMADA DE EMBUTIR 2P + T 20A	UN	17,15
40	617	40867 - TOMADA DE EMBUTIR DUPLA 2P + T 10A	UN	24,85
40	618	40868 - TOMADA DE EMBUTIR DUPLA 2P + T 20A	UN	26,85
40	619	40875 - TOMADA DE TELEFONE EXTERNA	UN	71,25
40	620	40869 - TOMADA SISTEMA 2P + T 10A	UN	17,65
40	621	40870 - TOMADA SISTEMA 2P + T 20A	UN	18,65
40	622	40871 - TOMADA SISTEMA X DUPLA 2P + T 10A	UN	26,35
40	623	40872 - TOMADA SISTEMA X DUPLA 2P + T 20A	UN	28,35
40	624	40873 - TOMADA TELEFONE	UN	71,25
40	625	40874 - TOMADA TELEFONE EMBUTIR	UN	69,75
40	626	28499 - TOMADA TELEFONE SISTEMA X	UN	71,25
41	175	6368 - CAMARA DE AR 3,25 X 8 BICO NORMAL [6369] CAMARA DE AR 3,25 X 8 BICO NORMAL	UN	43,90
41	176	40828 - CAMARA DE AR 3,25 X 8" BICO NORMAL	UN	43,90
41	190	4412 - CARRINHO DE MÃO COM CAÇAMBA METÁLICA, ESTRUTURA TU [4413] CARRINHO DE MÃO COM CAÇAMBA METÁLICA, ESTRUTURA TUBULAR EM AÇO E PNEU COM CÂMARA, REFORÇADO.	UN	289,75
41	290	40829 - ESCADA ALUMINIO 5 DEGRAUS DOBRÁVEL CAPACIDADE	UN	285,05



# MUNICÍPIO DE ABELARDO LUZ

Estado de Santa Catarina




		120 KG		
41	291	40831 - ESCADA ALUMINIO 5 METROS	UN	847,40
41	292	40830 - ESCADA ALUMINIO 7 DEGRAUS	UN	365,05
41	504	40832 - PNEU 3,50 X 4" PARA CARRINHO	UN	47,25
41	505	6385 - PNEUS 3,25 X 8 DUAS LONAS PARA CARRINHO DE MÃO [6386] PNEUS 3,25 X 8 DUAS LONAS PARA CARRINHO DE MÃO	UN	56,55
41	556	40833 - RODA PARA CARRINHO COMPLETA (RODA, CAMARA, PNEU) 3,50X4"	UN	69,90
41	557	40834 - RODA PARA CARRINHODE MÃO (RODA, CAMARA, PNEU) 3,50X8"	UN	79,10
42	650	6320 - TUBO DE PVC SOLDÁVEL 20MM [6321] TUBO DE PVC SOLDÁVEL 20MM	METRO	5,95
42	651	6321 - TUBO DE PVC SOLDÁVEL 25MM [6322] TUBO DE PVC SOLDÁVEL 25MM	METRO	6,95
42	652	6322 - TUBO DE PVC SOLDÁVEL 32MM [6323] TUBO DE PVC SOLDÁVEL 32MM	METRO	13,70
42	653	6323 - TUBO DE PVC SOLDÁVEL 40MM [6324] TUBO DE PVC SOLDÁVEL 40MM	METRO	21,20
42	654	6324 - TUBO DE PVC SOLDÁVEL 50MM [6325] TUBO DE PVC SOLDÁVEL 50MM	METRO	22,90
43	645	40883 - TUBO DE PVC ESGOTO LEVE 100MM	METRO	19,90
43	646	40884 - TUBO DE PVC ESGOTO LEVE 150MM	METRO	49,95
43	647	40885 - TUBO DE PVC ESGOTO LEVE 40MM	METRO	11,10
43	648	40886 - TUBO DE PVC ESGOTO LEVE 50MM	METRO	19,25
43	649	40887 - TUBO DE PVC ESGOTO LEVE 750MM	METRO	21,90
44	68	40777 - BARRA DE APOIO TUBULAR DIAM 38MM 40 CM ACESSIBILIDADE	UN	96,95
44	69	40778 - BARRA DE APOIO TUBULAR DIAM 38MM 60 CM ACESSIBILIDADE	UN	99,95
44	70	40779 - BARRA DE APOIO TUBULAR DIAM 38MM 70 CM ACESSIBILIDADE	UN	109,90
44	71	40780 - BARRA DE APOIO TUBULAR DIAM 38MM 80 CM ACESSIBILIDADE	UN	115,50
44	478	40781 - PAPELEIRA PAPEL TOALHA INTERFOLHAS	UN	45,95
44	570	40782 - SABONETEIRA LIQUIDA	UN	45,15
45	477	43743 - PALANQUE DE EUCALIPTO TRATADO DIAMETRO 12 CM X 2,20 M PALANQUE DE EUCALIPTO TRATADO DIAMETRO 12 CM X 2,20 M	UN	98,30
45	514	43744 - POSTE DE EUCALIPTO TRATADO DIAMETRO 15 CM A 17 CM POSTE DE EUCALIPTO TRATADO DIAMETRO 15 CM A 17 CM	UN	



# MUNICÍPIO DE ABELARDO LUZ

Estado de Santa Catarina




45	515	43745 - POSTE DE EUCALIPTO TRATADO DIAMETRO 17 CM A 20 CM POSTE DE EUCALIPTO TRATADO DIAMETRO 17 CM A 20 CM	UN	
46	179	43746 - CANTO DE PVC (NTERNO, EXTERNO E EMENDA) CANTO DE PVC (NTERNO, EXTERNO E EMENDA)	UN	6,90
46	341	6231 - FORRO PVC [6232] FORRO PVC	M²	38,45
46	555	6389 - RODA FORRO PVC [6390] RODA FORRO PVC	METRO	7,55
47	32	6407 - ALICATE AMPERÍMETRO DIGITAL [6408] ALICATE AMPERÍMETRO DIGITAL	PÇ	94,90
47	37	6124 - ANEL DE VEDAÇÃO PARA VASO SANITÁRIO [6125] ANEL DE VEDAÇÃO PARA VASO SANITÁRIO	UN	19,90
47	63	6413 - ASSENTO SANITÁRIO C/ARCO INFANTIL FAMILIAR [6414] ASSENTO SANITÁRIO C/ARCO INFANTIL FAMILIAR	PÇ	69,85
47	64	6138 - ASSENTO SANITÁRIO SIMPLES [6139] ASSENTO SANITÁRIO SIMPLES	UN	31,55
47	66	32895 - BACIA SANITARIA COM CAIXA ACOPLADA	UN	229,90
47	160	5252 - CAIXA DESCARGA PARA BANHEIRO [5253] CAIXA DESCARGA PARA BANHEIRO	UN	53,85
47	229	5348 - CONJUNTO SANITÁRIO 3 PEÇAS [5349] CONJUNTO SANITÁRIO 3 PEÇAS	UN	
47	295	6208 - ESPUDE BORRACHA P/ VASO SANITÁRIO [6209] ESPUDE BORRACHA P/ VASO SANITÁRIO	UN	7,05
47	344	32896 - GABINETE COMPACTO 65 cm COM ESPELHEIRA PARA BANHEIRO	UN	755,00
47	388	26726 - KIT DE ACIONAMENTO COMPLETO PARA CAIXA ACOPLADA	UN	188,90
47	389	32888 - KIT DE REPARO PARA VALVULA DE SAÍDA DE ACIONAMENTO SUPERIOR PARA CAIXA ACOPLADA	UN	67,35
47	391	6257 - LAVATÓRIO COM COLUNA [6258] LAVATÓRIO COM COLUNA	UN	278,95
47	392	6453 - LAVATÓRIO LV3 50 X 40CM [6454] LAVATÓRIO LV3 50 X 40CM	UN	
47	393	40890 - LAVATÓRIO SUSPENSO DE CANTO ACESSIBILIDADE	UN	209,85
47	394	40891 - LAVATÓRIO SUSPENSO NORMAL ACESSIBILIDADE	UN	336,00
47	476	32873 - OBTURADOR UNIVERSAL PARA VALVULA DE SAÍDA DE ÁGUA PARA ACIXA ACOPLADA	UN	22,15
47	482	22067 - PARAFUSO SANITÁRIO COM BUCHA N. 08 [22068] PARAFUSO SANITÁRIO COM BUCHA N. 08	UN	10,50



# MUNICÍPIO DE ABELARDO LUZ

Estado de Santa Catarina




47	483	22068 - PARAFUSO SANITÁRIO COM BUCHA N. 10 [22069] PARAFUSO SANITÁRIO COM BUCHA N. 10	UN	28,50
47	644	6318 - TUBO DE DESCARGA COM CURVA, LONGO [6319] TUBO DE DESCARGA COM CURVA, LONGO	UN	38,65
47	662	5255 - VASO SANITARIO [5256] VASO SANITARIO	UN	283,80
47	669	6319 - VÁLVULA PARA LAVATÓRIO [6320] VÁLVULA PARA LAVATÓRIO	PÇ	11,95
48	82	5170 - BORRACHA DE SILICONE 30GR [5171] BORRACHA DE SILICONE 30GR	UN	28,20
48	83	6359 - BORRACHA DE SILICONE 50 GR ALTA TEMPERATURA [6360] BORRACHA DE SILICONE 50 GR ALTA TEMPERATURA	TB	19,80
48	128	6364 - CABO DE AÇO AF GALV. 3,2 - 1,8 6X7 [6365] CABO DE AÇO AF GALV. 3,2 - 1,8 6X7	METRO	5,50
48	222	6433 - COLA CASCOLA LATA 730 GR COLA CASCOLA LATA 730 GR	UN	68,15
48	223	6434 - COLA CASCOREZ 1,2 KG [6435] COLA CASCOREZ 1,2 KG	UN	81,05
48	224	6435 - COLA SUPERCIANO 20GR [6436] COLA SUPERCIANO 20GR	UN	17,10
48	230	6191 - CORANTE LIQUIDO DIVERSAS CORES [6192] CORANTE LIQUIDO DIVERSAS CORES	UN	8,35
48	260	32885 - DESINGRIPANTE WD40	UN	87,55
48	281	14024 - DUREPOXI 100GR [14025] DUREPOXI 100GR	UN	19,95
48	296	5806 - ESPUMA P/ PORTA - POLIURETANO 190 GRAMAS ESPUMA P/ PORTA - POLIURETANO 190 GRAMAS	UN	35,60
48	329	2632 - FITA CREPE 19x50 [2632] FITA CREPE 19x50	UN	7,35
48	330	22015 - FITA CREPE 25 X 50 [22016] FITA CREPE 25 X 50	UN	9,45
48	331	22016 - FITA CREPE 38 X 50 [22017] FITA CREPE 38 X 50	UN	14,95
48	332	22017 - FITA CREPE 50 X 50 [22018] FITA CREPE 50 X 50	UN	17,90
48	336	31116 - FITA ZEBRADA P/ SEGURANÇA ROLO 100M	UN	14,90
48	535	40783 - PROTEÇÃO DE PIA INOX	UN	162,90
48	553	22028 - REGULADOR PARA BOTIJÃO DE GÁS [22029] REGULADOR PARA BOTIJÃO DE GÁS	UN	70,75
48	664	6326 - VEDA CALHA TRANSPARENTE 280GR [6327] VEDA CALHA TRANSPARENTE 280GR	TB	35,90
49	215	4427 - CHUVEIRO ELÉTRICO COMUM [4428] CHUVEIRO ELÉTRICO COMUM	UN	82,85
49	609	6484 - TIMER ANALÓGICO BIVOLT	PÇ	87,75



# MUNICÍPIO DE ABELARDO LUZ

Estado de Santa Catarina



		[6485] TIMER ANALÓGICO BIVOLT		
49	628	32864 - TORNEIRA ELÉTRICA 5500W	UN	174,35
49	629	6316 - TORNEIRA PARA JARDIM DIVERSAS MEDIDAS [6317] TORNEIRA PARA JARDIM DIVERSAS MEDIDAS	UN	5,10
49	630	43747 - TORNEIRA PLÁSTICA PARA PIA BANCADA BICA MOVEL TORNEIRA PLÁSTICA PARA PIA BANCADA BICA MOVEL	UN	65,85
49	631	43748 - TORNEIRA PLÁSTICA PARA PIA PAREDE BICA MOVEL TORNEIRA PLÁSTICA PARA PIA PAREDE BICA MOVEL	UN	68,85
49	632	6317 - TORNEIRA PLÁSTICA PARA LAVATÓRIO [6318] TORNEIRA PLÁSTICA PARA LAVATÓRIO	UN	16,45
50	231	6500 - CORDA TRANÇADA 03MM [6501] CORDA TRANÇADA 03MM	METRO	0,75
50	232	22043 - CORDA TRANÇADA 04MM [22044] CORDA TRANÇADA 04MM	METRO	0,95
50	233	22044 - CORDA TRANÇADA 05MM [22045] CORDA TRANÇADA 05MM	METRO	1,50
50	234	6502 - CORDA TRANÇADA 07MM [6503] CORDA TRANÇADA 07MM	METRO	1,80
50	235	22045 - CORDA TRANÇADA 08MM [22046] CORDA TRANÇADA 08MM	METRO	2,05
50	236	22046 - CORDA TRANÇADA 10MM [22047] CORDA TRANÇADA 10MM	METRO	2,80
50	237	6503 - CORDA TRANÇADA 12MM [6504] CORDA TRANÇADA 12MM	METRO	3,55
51	129	22002 - CABO DE AÇO AF GALV. 4,8 - 3/16 6 X 7 [22003] CABO DE AÇO AF GALV. 4,8 - 3/16 6 X 7	METRO	7,30
51	130	22003 - CABO DE AÇO AF GALV. 6,4 - 1/4 6 X 7 [22004] CABO DE AÇO AF GALV. 6,4 - 1/4 6 X 7	METRO	8,90
51	131	6425 - CABO DE AÇO AF GALVANIZADO 9,5 - 3/8 6 X 25 [6426] CABO DE AÇO AF GALVANIZADO 9,5 - 3/8 6 X 25	PÇ m	(9,90)
51	132	22004 - CABO DE AÇO AF. GALV. 7/8 22,2 6 X 25 [22005] CABO DE AÇO AF. GALV. 7/8 22,2 6 X 25	METRO	10,15
51	133	22005 - CABO DE AÇO GALV. 8,0 - 5/16 6 X 7 [22006] CABO DE AÇO GALV. 8,0 - 5/16 6 X 7	METRO	13,90
51	134	6426 - CABO DE AÇO GALVANIZADO 12,7 - 1/2 6 X 36 [6427] CABO DE AÇO GALVANIZADO 12,7 - 1/2 6 X 36	PÇ m	(14,90)
51	135	6427 - CABO DE AÇO PLAST. P/ VARAL 3,0 X 20M [6428] CABO DE AÇO PLAST. P/ VARAL 3,0 X 20M	UN	110,00
51	219	6398 - CLIPS PARA CABO DE AÇO 3/16 [6399] CLIPS PARA CABO DE AÇO 3/16	UN	<del>9,10</del> 9,10
51	220	6397 - CLIPS PARA CABO DE AÇO 3/8	UN	9,90



# MUNICÍPIO DE ABELARDO LUZ

Estado de Santa Catarina



		[6398] CLIPS PARA CABO DE AÇO 3/8		
51	221	6396 - CLIPS PARA CABO DE AÇO 7/8 [6397] CLIPS PARA CABO DE AÇO 7/8	UN	3,90
52	509	23187 - PORTA EM MADEIRA COM FECHADURA 0,70 X 2,10	UN	360,00
52	510	43749 - PORTA EM MADEIRA COM FECHADURA 0,60 X 2,10 PORTA EM MADEIRA COM FECHADURA 0,60 X 2,10	UN	295,90
52	511	5787 - PORTA EM MADEIRA COM FECHADURA 0,80 x 2,10 [5788] PORTA EM MADEIRA COM FECHADURA 0,80 x 2,10	UN	399,00
53	403	43721 - LONA PLASTICA TRANSPARENTE PARA ESTUFA 150 MM LONA PLASTICA TRANSPARENTE PARA ESTUFA 150 MM	M <sup>2</sup>	4,95
53	404	6259 - LONA PRETA 4 X 100M COM 115 MICRAS [6260] LONA PRETA 4 X 100M COM 115 MICRAS	M <sup>2</sup>	1,80
53	405	6260 - LONA PRETA 6 X 100M COM 115 MICRAS [6261] LONA PRETA 6 X 100M COM 115 MICRAS	M <sup>2</sup>	1,80
53	406	6261 - LONA PRETA 8 X 100M COM 115 MICRAS [6262] LONA PRETA 8 X 100M COM 115 MICRAS	M <sup>2</sup>	1,80

Orçamento válido pelo prazo de 60 (sessenta) dias.

POLLI COM. DE MAT. DE  
CONSTRUÇÃO LTDA.  
CNPJ: 45.285.443/0001-04

Assinatura do responsável





## ORÇAMENTO

POLLI COMERCIO DE MATERIAS  
DE CONSTRUÇÃO LTDA.

Av. Castelo Branco 697  
Abelardo Luz - SC  
Cep 89830-000  
cnpj - 45.285.443/0001-04

FONE - WHATS

49 3445 4299

Cliente:	<b>MUNICIPIO DE ABELARDO LUZ - SC</b>
Endereço:	<b>Abelardo Luz - SC</b>
DATA	<b>21/08/2023</b>

qnt	descrição	v unitario	v total
1	REFLETOR LED 200W 50438	R\$ 299,80	R\$ 299,80
1	REFLETOR LED 400W 5145	R\$ 358,50	R\$ 358,50
1	REFLETOR LED 500W 56437	R\$ 385,50	R\$ 385,50
1	M <sup>2</sup> PAVER 200X100X40	R\$ 39,90	R\$ 39,90
1	M <sup>2</sup> PAVER 200X100X60	R\$ 44,50	R\$ 44,50
		<b>TOTAL</b>	<b>R\$ 1.128,20</b>

ASS  
DANIEL POLLI

POLLI COM. DE MAT. DE  
CONSTRUÇÃO LTDA.  
CNPJ: 45.285.443/0001-04