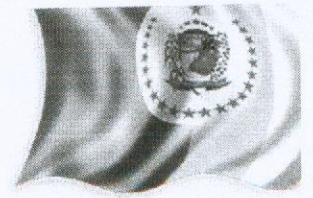


MUNICÍPIO DE ABELARDO LUZ

Estado de Santa Catarina



SOLICITAÇÃO DE ORÇAMENTO PARA LICITAÇÃO DE MATERIAIS DE CONSTRUÇÃO,
FERRAGENS, DENTRE OUTROS.

Data: 12/08/23

Empresa: COMERCIO DE MAT. DE CONSTRUÇÃO GELSO

CNPJ: 02.867.012/0001-40

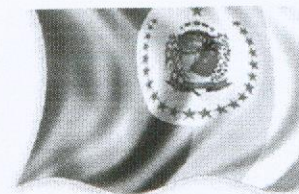
Telefone: 49 3445 4642

Responsável pela elaboração do orçamento: FLAVIA

Lote	Item	Material/Serviço	Unid. medida	Valor unitário (R\$)
1	246	21994 - CUMEEIRA 4MM INFERIOR [21995] CUMEEIRA 4MM INFERIOR	UN	19,35
1	247	21993 - CUMEEIRA 4MM SUPERIOR [21994] CUMEEIRA 4MM SUPERIOR	UN	19,35
1	248	21991 - CUMEEIRA 6MM 15 GRAUS [21992] CUMEEIRA 6MM 15 GRAUS	UN	52,50
1	249	21992 - CUMEEIRA 6MM 20 GRAUS [21993] CUMEEIRA 6MM 20 GRAUS	UN	52,50
1	324	22011 - FITA ASFÁLTICA COLANTE 05CM X 10M [22012] FITA ASFÁLTICA COLANTE 05CM X 10M	UN	62,30
1	325	22012 - FITA ASFÁLTICA COLANTE 10CM X 10M [22013] FITA ASFÁLTICA COLANTE 10CM X 10M	UN	72,50
1	326	22013 - FITA ASFÁLTICA COLANTE 15CM X 10M [22014] FITA ASFÁLTICA COLANTE 15CM X 10M	UN	87,25
1	327	6229 - FITA ASFÁLTICA COLANTE 20 X 10M [6230] FITA ASFÁLTICA COLANTE 20 X 10M	UN	97,35
1	328	22014 - FITA ASFÁLTICA COLANTE 45CM X 10M [22015] FITA ASFÁLTICA COLANTE 45CM X 10M	UN	139,80
1	488	6282 - PARAFUSO TELHEIRO 5/16 X 110MM, COMPLETO [6283] PARAFUSO TELHEIRO 5/16 X 110MM, COMPLETO	UN	0,90
1	534	5624 - PREGO TELHEIRO 18 X 27 [5625] PREGO TELHEIRO 18 X 27	KG	57,50
1	602	6311 - TELHA ONDULADA 0,50 X 2,44 X 4MM [6312] TELHA ONDULADA 0,50 X 2,44 X 4MM	UN	29,30
1	603	6312 - TELHA ONDULADA 1,10 X 1,83 X 6MM [6313] TELHA ONDULADA 1,10 X 1,83 X 6MM	UN	67,90

MUNICÍPIO DE ABELARDO LUZ


Estado de Santa Catarina



1	604	6313 - TELHA ONDULADA 1,10 X 2,13 X 6MM [6314] TELHA ONDULADA 1,10 X 2,13 X 6MM	UN	78,20
1	605	6314 - TELHA ONDULADA 1,10 X 2,44 X 6MM [6315] TELHA ONDULADA 1,10 X 2,44 X 6MM	UN	89,30
2	39	5844 - ARAME FARPADO ROLO COM 250 METROS [5845] ARAME FARPADO ROLO COM 250 METROS [5845]	RL	195,30
2	40	5834 - ARAME FARPADO ROLO COM 500 METROS [5835] ARAME FARPADO ROLO COM 500 METROS [5835]	RL	585,50
2	41	6125 - ARAME GALVANIZADO 12MM [6126] ARAME GALVANIZADO 12MM	KG	29,90
2	42	6126 - ARAME GALVANIZADO 14MM [6127] ARAME GALVANIZADO 14MM	KG	32,20
2	43	6127 - ARAME GALVANIZADO 16MM [6128] ARAME GALVANIZADO 16MM	KG	43,70
2	44	6128 - ARAME GALVANIZADO 18MM [6129] ARAME GALVANIZADO 18MM	KG	42,27
2	45	6129 - ARAME GALVANIZADO 20MM [6130] ARAME GALVANIZADO 20MM	KG	28,40
2	46	6130 - ARAME GALVANIZADO 22MM [6131] ARAME GALVANIZADO 22MM	KG	30,57
2	47	6409 - ARAME P/ CERCA OVALADO - ROLO C/ 1.250 METROS [6410] ARAME P/ CERCA OVALADO - ROLO C/ 1.250 METROS	RL	525,57
2	48	40770 - ARAME PARA CERCA AVALADO - ROLO COM 1.000 METROS	RL	415,77
2	49	5398 - ARAME RECOZIDO No18 [5399] ARAME RECOZIDO No18	KG	28,53
2	191	6431 - CATRACA PARA ARAME LISO [6432] CATRACA PARA ARAME LISO	UN	12,75
2	346	6376 - GRAMPO POLIDO PARA CERCA 19X11 [6377] GRAMPO POLIDO PARA CERCA 19X11	KG	19,90
2	600	6308 - TELA DE ALAMBRADO [6309] TELA DE ALAMBRADO	METRO	31,26
2	601	6309 - TELA DE ARAME, MALHA 6, 1,20M DE ALTURA [6310] TELA DE ARAME, MALHA 6, 1,20M DE ALTURA	METRO	25,20
3	1	6107 - ABRAÇADEIRA COM CHAVETA 1/2 [6108] ABRAÇADEIRA COM CHAVETA 1/2	PÇ	1,30
3	2	6106 - ABRAÇADEIRA COM CHAVETA 3/4 [6107] ABRAÇADEIRA COM CHAVETA 3/4	PÇ	2,10
3	3	6403 - ABRAÇADEIRA DE NYLON 200 X 3,6 COLORIDA [6404] ABRAÇADEIRA DE NYLON 200 X 3,6 COLORIDA	PÇ	0,35
3	4	43661 - ABRAÇADEIRA DE NYLON 30 CM ABRAÇADEIRA DE NYLON 30 CM	UN	0,60
3	5	6523 - ABRAÇADEIRA PARA CAIXA MONOFÁSICA COMPLETA [6524]	UN	25,30

MUNICÍPIO DE ABELARDO LUZ

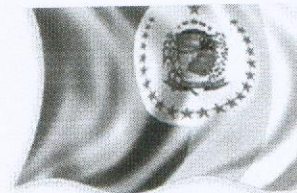
Estado de Santa Catarina



		ABRAÇADEIRA PARA CAIXA MONOFÁSICA COMPLETA		57,50
3	6	6344 - ABRAÇADEIRA RSF 1,0X 1,1/2 25 A 38 [6345] ABRAÇADEIRA RSF 1,0X 1,1/2 25 A 38	UN	2,20
3	7	6109 - ABRAÇADEIRA RSF 1/2 X 3/4 13 A 19MM [6110] ABRAÇADEIRA RSF 1/2 X 3/4 13 A 19MM	PÇ	1,50
3	8	6110 - ABRAÇADEIRA RSF 3/4 X 1 19 A 25MM [6111] ABRAÇADEIRA RSF 3/4 X 1 19 A 25MM	PÇ	1,60
3	9	6111 - ABRAÇADEIRA RSF 5/8 X 3/4 16 A 19MM [6112] ABRAÇADEIRA RSF 5/8 X 3/4 16 A 19MM	PÇ	2,10
3	10	6345 - ABRAÇADEIRA RSF 51 A 64 [6346] ABRAÇADEIRA RSF 51 A 64	MES	5,20
3	11	6346 - ABRAÇADEIRA RSF 9/16X7/8 - 14 A 22MM [6347] ABRAÇADEIRA RSF 9/16X7/8 - 14 A 22MM	UN	1,50
3	12	6402 - ABRAÇADEIRA RSF 9MM - 19 A 27 [6403] ABRAÇADEIRA RSF 9MM - 19 A 27	PÇ	1,55
3	13	6112 - ABRAÇADEIRA ZINCADA (A) 1/2 [6113] ABRAÇADEIRA ZINCADA (A) 1/2	PÇ	0,90
3	14	6113 - ABRAÇADEIRA ZINCADA (B) 3/4 [6114] ABRAÇADEIRA ZINCADA (B) 3/4	PÇ	1,50
3	15	6114 - ABRAÇADEIRA ZINCADA (D) 1 1/2 [6115] ABRAÇADEIRA ZINCADA (D) 1 1/2	PÇ	2,50
3	55	6410 - ARRUELA DE PRESSÃO 5/16 [6411] ARRUELA DE PRESSÃO 5/16	PÇ	0,30
3	56	6355 - ARRUELA ESTOFADOR ZINCADA 3/16 [6356] ARRUELA ESTOFADOR ZINCADA 3/16	UN	0,30
3	58	6135 - ARRUELA ZINCADA 1/2 [6136] ARRUELA ZINCADA 1/2	PÇ	0,92
3	59	6411 - ARRUELA ZINCADA 1/4 [6412] ARRUELA ZINCADA 1/4	PÇ	0,30
3	60	6137 - ARRUELA ZINCADA 3/8 [6138] ARRUELA ZINCADA 3/8	PÇ	0,50
3	61	6136 - ARRUELA ZINCADA 5/16 [6137] ARRUELA ZINCADA 5/16	PÇ	0,33
3	124	21971 - BUCHA PLÁSTICA 06MM [21972] BUCHA PLÁSTICA 06MM	UN	0,18
3	125	21973 - BUCHA PLÁSTICA 08MM [21974] BUCHA PLÁSTICA 08MM	UN	0,25
3	126	21974 - BUCHA PLÁSTICA 10MM [21975] BUCHA PLÁSTICA 10MM	UN	0,30
3	127	21975 - BUCHA PLÁSTICA 12MM [21976] BUCHA PLÁSTICA 12MM	UN	0,30
4	16	23185 - ADAPTADOR 25 X 3/4	UN	3,20
4	36	6339 - ANCINHO COM CABO 12" [6340] ANCINHO COM CABO 12"	UN	43,30
4	136	6155 - CABO DE ENXADA OLHO OVAL [6156] CABO DE ENXADA OLHO OVAL	UN	29,85

MUNICÍPIO DE ABELARDO LUZ

Estado de Santa Catarina




4	137	6154 - CABO DE ENXADA OLHO REDONDO [6155] CABO DE ENXADA OLHO REDONDO	UN	35,50
4	142	6160 - CABO PARA CAVADEIRA [6161] CABO PARA CAVADEIRA	UN	18,90
4	143	6157 - CABO PARA PICARETA [6158] CABO PARA PICARETA	UN	37,20
4	144	6156 - CABO PARA PÁ LONGO CURVO [6157] CABO PARA PÁ LONGO CURVO	UN	26,30
4	145	22006 - CABO PARA PÁ RETO. TIPO Y [22007] CABO PARA PÁ RETO. TIPO Y	UN	27,30
4	192	6175 - CAVADEIRA GOIVA [6176] CAVADEIRA GOIVA	UN	84,20
4	287	6206 - ENXADA 8" C/ CABO [6207] ENXADA 8" C/ CABO	UN	65,70
4	288	6207 - ENXADA OLHO OVAL C/ CABO [6208] ENXADA OLHO OVAL C/ CABO	UN	65,60
4	289	36852 - ENXADA OLHO OVAL COM CABO	UN	64,80
4	299	21983 - FACÃO 014 [21984] FACÃO 014	UN	35,00
4	300	21984 - FACÃO 016 [21985] FACÃO 016	UN	36,30
4	301	21985 - FACÃO 018 [21986] FACÃO 018	UN	42,30
4	302	21986 - FACÃO 020 [21987] FACÃO 020	UN	44,28
4	313	36855 - FIO DE NYLON 10 mm PARA MÁQUINA DE CORTAR GRAMA E ROÇADEIRA	UN	2,10
4	338	6444 - FORCADO 4 DENTES RETO C/ CABO [6445] FORCADO 4 DENTES RETO C/ CABO	PÇ	60,90
4	494	6060 - PICARETA LARGA COM CABO DE MADEIRA [6061] PICARETA LARGA COM CABO DE MADEIRA	UN	135,90
4	536	6279 - PÁ CHIPA COM CABO [6280] PÁ CHIPA COM CABO	UN	63,75
4	537	22033 - PÁ CHIPA QUADRADA CABO LONGO [22034] PÁ CHIPA QUADRADA CABO LONGO	UN	63,75
4	538	22032 - PÁ CHIPA SEM CABO [22033] PÁ CHIPA SEM CABO	UN	42,90
4	663	40892 - VASSOURA TIPO ANCINHO EM PLÇASTICO COM CABO 110 CM	UN	52,30
4	675	21983 - FACÃO 014 [21984] FACÃO 014 5	UN	31,70
5	151	6163 - CADEADO E-20MM [6164] CADEADO E-20MM	UN	22,30
5	152	6164 - CADEADO E-25MM [6165] CADEADO E-25MM	UN	25,90
5	153	6165 - CADEADO E-30MM [6166] CADEADO E-30MM	UN	33,15
5	154	6166 - CADEADO E-35MM [6167] CADEADO E-35MM	UN	40,00
5	155	6167 - CADEADO E-40MM [6168] CADEADO E-40MM	UN	42,40
5	156	6168 - CADEADO E-45MM [6169]	UN	60,90

2016

MUNICÍPIO DE ABELARDO LUZ


Estado de Santa Catarina



		CADEADO E-45MM		65,50
5	157	6169 - CADEADO E-50MM [6170] CADEADO E-50MM	UN	65,50
5	158	32870 - CADEADO HASTE LONGO E 35	UN	46,90
6	52	5417 - ARGAMASSA - SACA DE 20 KG [5418] ARGAMASSA - SACA DE 20 KG	UN	38,90
6	53	6353 - ARGAMASSA COLANTE /PISO SOBRE PISO [6354] ARGAMASSA COLANTE /PISO SOBRE PISO	SC	43,15
6	54	40889 - ARGAMASSA COLANTE ACII	SC	31,28
6	245	40798 - CORTADOR DE PISO 90 CM COMPLETA	UN	700,90
6	294	6373 - ESPAÇADOR PARA CERÂMICA MEDIDAS 2,3,4 E 5MM [6374] ESPAÇADOR PARA CERÂMICA MEDIDAS 2,3,4 E 5MM	UN	8,00
6	499	6495 - PISO CERÂMICO 45 X 45 PI 4 [6496] PISO CERÂMICO 45 X 45 PI 4	METRO	38,90
6	500	43662 - PISO CERÂMICO ANTI DERRAPANTE DIVERSOS TAMANHOS PISO CERÂMICO ANTI DERRAPANTE DIVERSOS TAMANHOS	M ²	38,90
6	501	6284 - PISO CERÂMICO DIVERSOS TAMANHOS [6285] PISO CERÂMICO DIVERSOS TAMANHOS	METRO	29,90
6	554	6290 - REJUNTE DIVERSAS CORES [6291] REJUNTE DIVERSAS CORES	KG	10,90
7	238	21976 - CORRENTE GALVANIZADA N. 03 [21977] CORRENTE GALVANIZADA N. 03	METRO	22,50
7	239	21977 - CORRENTE GALVANIZADA N. 04 [21978] CORRENTE GALVANIZADA N. 04	METRO	25,90
7	240	21978 - CORRENTE GALVANIZADA N. 05 [21979] CORRENTE GALVANIZADA N. 05	METRO	27,80
7	241	21979 - CORRENTE GALVANIZADA N. 06 [21980] CORRENTE GALVANIZADA N. 06	METRO	30,29
7	242	21980 - CORRENTE GALVANIZADA N. 07 [21981] CORRENTE GALVANIZADA N. 07	METRO	32,25
7	243	21981 - CORRENTE GALVANIZADA N. 08 [21982] CORRENTE GALVANIZADA N. 08	METRO	33,05
7	244	21982 - CORRENTE GALVANIZADA N. 12 [21983] CORRENTE GALVANIZADA N. 12	METRO	42,70
8	78	26727 - BLOCO ESTRUTURAL DE CONCRETO BLOCO ESTRUTURAL DE CONCRETO	UN	5,95
8	79	26728 - BLOCO U ESTRUTURAL	UN	6,90
8	606	5482 - TIJOLO 6 FUROS, DE BOA QUALIDADE [5483] TIJOLO 6 FUROS, DE BOA QUALIDADE	UN	1,75

MUNICÍPIO DE ABELARDO LUZ

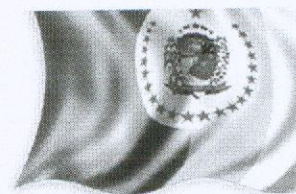
Estado de Santa Catarina



8	607	6315 - TIJOLO MACIÇO PARA CONSTRUÇÃO DE BOCAS DE LOBO [6316] TIJOLO MACIÇO PARA CONSTRUÇÃO DE BOCAS DE LOBO	UN	2,40
8	608	43663 - TIJOLO REFRACTÁRIO 10 X 20 X 5,5 CM TIJOLO REFRACTÁRIO 10 X 20 X 5,5 CM	UN	5,25
9	88	36851 - BROCA DE AÇO 8 mm	UN	17,80
9	89	6416 - BROCA DE AÇO RAPIDO 2,5MM [6417] BROCA DE AÇO RAPIDO 2,5MM	PÇ	9,90
9	90	6417 - BROCA DE AÇO RAPIDO 3MM [6418] BROCA DE AÇO RAPIDO 3MM	PÇ	8,90
9	91	6419 - BROCA DE VIDEA 5MM [6420] BROCA DE VIDEA 5MM	PÇ	9,90
9	92	6145 - BROCA DE VIDEA N. 06 [6146] BROCA DE VIDEA N. 06	UN	11,30
9	93	6146 - BROCA DE VIDEA N. 08 OU 8mm [6147] BROCA DE VIDEA N. 08 OU 8 mm	UN	22,15
9	94	6147 - BROCA DE VIDEA N. 10 [6148] BROCA DE VIDEA N. 10	UN	25,10
9	95	40784 - BROCA DE VIDEA N. 12	UN	25,90
9	96	40785 - BROCA DE VIDEA N. 16	UN	44,30
9	97	6418 - BROCA SDS 10 X 45MM [6419] BROCA SDS 10 X 45MM	PÇ	55,35
9	98	40786 - BROCA SDS 10MM	UN	35,20
9	99	40787 - BROCA SDS 12MM	UN	40,30
9	100	40788 - BROCA SDS 16MM	UN	45,90
9	101	43679 - BROCA SDS 20 MM BROCA SDS 20 MM	UN	65,00
9	102	23180 - BROCA SDS 6 MM	UN	24,00
9	103	23171 - BROCA SDS 8 MM	UN	27,50
9	104	6141 - BROCAS DE AÇO N. 04 [6142] BROCAS DE AÇO N. 04	UN	8,90
9	105	6142 - BROCAS DE AÇO N. 05 [6143] BROCAS DE AÇO N. 05	UN	10,30
9	106	6143 - BROCAS DE AÇO N. 06 [6144] BROCAS DE AÇO N. 06	UN	12,99
9	107	6144 - BROCAS DE AÇO N. 08 [6145] BROCAS DE AÇO N. 08	UN	19,15
9	108	21998 - BROCAS DE AÇO N. 10 [21999] BROCAS DE AÇO N. 10	UN	29,90
9	109	21999 - BROCAS DE AÇO N. 11 [22000] BROCAS DE AÇO N. 11	UN	39,90
9	110	22000 - BROCAS DE AÇO N. 12 [22001] BROCAS DE AÇO N. 12	UN	45,30
9	111	22001 - BROCAS DE AÇO N. 13 [22002] BROCAS DE AÇO N. 13	UN	45,90
10	18	6115 - ADAPTADOR FLANGE AUTO AJUSTAVEL SOLD. 20MM X 1/2 [6116] ADAPTADOR FLANGE AUTO AJUSTAVEL SOLD. 20MM X 1/2	PÇ	15,90
10	19	6347 - ADAPTADOR FLANGE AUTO AJUSTÁVEL SOLD 25MMX 3/4 [6348] ADAPTADOR FLANGE AUTO	UN	20,75

MUNICÍPIO DE ABELARDO LUZ


Estado de Santa Catarina



		AJUSTÁVEL SOLD 25MMX 3/4		—
10	20	6348 - ADAPTADOR FLANGE AUTO AJUSTÁVEL SOLD 50MMX½ [6349] ADAPTADOR FLANGE AUTO AJUSTÁVEL SOLD 50MMX½	UN	43,60
10	21	6349 - ADAPTADOR INT (A) ½ [6350] ADAPTADOR INT (A) ½	UN	2,30
10	22	6116 - ADAPTADOR INTERNO (B) 3/4 [6117] ADAPTADOR INTERNO (B) 3/4	PÇ	3,00
10	23	6404 - ADAPTADOR INTERNO (C) 1 (POLIETILENO) [6405] ADAPTADOR INTERNO (C) 1 (POLIETILENO)	PÇ	4,90
10	24	6350 - ADAPTADOR RI 3/4 [6351] ADAPTADOR RI 3/4	UN	—
10	25	6119 - ADAPTADOR SOLDÁVEL CURTO 25 X 3/4 [6120] ADAPTADOR SOLDÁVEL CURTO 25 X 3/4	PÇ	1,75
10	26	5303 - ADAPTADOR SOLDÁVEL CURTO 20 x 1/2 [5304] ADAPTADOR SOLDÁVEL CURTO 20 x 1/2	UN	0,95
10	27	6405 - ADAPTADOR SOLDÁVEL CURTO 60MM X 2 [6406] ADAPTADOR SOLDÁVEL CURTO 60MM X 2	PÇ	62,50
10	28	6120 - ADESIVO - FRASCO C/PINCEL 175 GR [6121] ADESIVO - FRASCO C/PINCEL 175 GR	UN	32,90
10	29	6406 - ADESIVO P/ PVC EXTRA FORTE C/PINCEL 175GR [6407] ADESIVO P/ PVC EXTRA FORTE C/PINCEL 175GR	UN	65,50
10	30	6121 - ADESIVO PARA PVC 17GR [6122] ADESIVO PARA PVC 17GR	FR	7,90
10	31	6122 - ADESIVO PARA PVC 75GR [6123] ADESIVO PARA PVC 75GR	FR	10,30
10	113	6421 - BUCHA DE REDUÇÃO C/ ROSCA 3/4 X 1/2 [6422] BUCHA DE REDUÇÃO C/ ROSCA 3/4 X 1/2	UN	2,60
10	114	6150 - BUCHA DE REDUÇÃO CURTA 25 X 20 [6151] BUCHA DE REDUÇÃO CURTA 25 X 20	UN	0,99
10	115	6423 - BUCHA DE REDUÇÃO CURTA 32 X 25MM [6424] BUCHA DE REDUÇÃO CURTA 32 X 25MM	PÇ	1,90
10	119	6360 - BUCHA DE REDUÇÃO SOLDÁVEL 50X25 [6361] BUCHA DE REDUÇÃO SOLDÁVEL 50X25	UN	6,20
10	120	6361 - BUCHA DE REDUÇÃO SOLDÁVEL 50X32 [6362] BUCHA DE REDUÇÃO SOLDÁVEL 50X32	UN	9,90
10	121	6424 - BUCHA DE REDUÇÃO SOLDÁVEL CURTA 40 X 32MM [6425] BUCHA DE REDUÇÃO SOLDÁVEL CURTA 40 X 32MM	PÇ	2,75
10	168	40882 - CAIXA ENTRADA DE ÁGUA PADRÃO CASAN MED. 44X51X18 CM	UN	85,50
10	185	6186 - CAP SOLDÁVEL 20MM [6187]	UN	3,25

MUNICÍPIO DE ABELARDO LUZ


Estado de Santa Catarina



		CAP SOLDÁVEL 20MM		
10	186	6187 - CAP SOLDÁVEL 25MM [6188] CAP SOLDÁVEL 25MM	UN	3,20
10	187	6188 - CAP SOLDÁVEL 32MM [6189] CAP SOLDÁVEL 32MM	UN	3,75
10	188	40876 - CAP SOLDÁVEL 40 MM	UN	5,30
10	189	6190 - CAP SOLDÁVEL 50MM [6191] CAP SOLDÁVEL 50MM	UN	14,70
10	255	6198 - CURVA SOLDÁVEL 25MM [6199] CURVA SOLDÁVEL 25MM	UN	7,30
10	285	5175 - ENGATE FLEXIVEL 50CM [5176] ENGATE FLEXIVEL 50CM	UN	12,90
10	286	6205 - ENGATE FLEXIVEL DE 40CM [6206] ENGATE FLEXIVEL DE 40CM	UN	9,90
10	371	6445 - JOELHO INTERNO C/ ROSCA 1/2 [6446] JOELHO INTERNO C/ ROSCA 1/2	PÇ	1,90
10	372	6446 - JOELHO INTERNO C/ ROSCA 3/4 [6447] JOELHO INTERNO C/ ROSCA 3/4	PÇ	2,90
10	373	6447 - JOELHO INTERNO DUPLO 1/2 MANGA [6448] JOELHO INTERNO DUPLO 1/2 MANGA	PÇ	2,55
10	374	6448 - JOELHO INTERNO DUPLO 3/4 MANGA [6449] JOELHO INTERNO DUPLO 3/4 MANGA	PÇ	3,20
10	375	6249 - JOELHO SOLDÁVEL 20MM [6250] JOELHO SOLDÁVEL 20MM	PÇ	1,15
10	376	6250 - JOELHO SOLDÁVEL 25MM [6251] JOELHO SOLDÁVEL 25MM	PÇ	1,50
10	377	6251 - JOELHO SOLDÁVEL 32MM [6252] JOELHO SOLDÁVEL 32MM	PÇ	5,50
10	378	6252 - JOELHO SOLDÁVEL 40MM [6253] JOELHO SOLDÁVEL 40MM	PÇ	11,20
10	379	6253 - JOELHO SOLDÁVEL 50MM [6254] JOELHO SOLDÁVEL 50MM	PÇ	16,90
10	380	40877 - JOELHO SOLDÁVEL COM ROSCA 20X1/2	UN	3,40
10	381	40878 - JOELHO SOLDÁVEL COM ROSCA 25X1/2	UN	6,20
10	382	40879 - JOELHO SOLDÁVEL COM ROSCA 25X3/4	UN	6,50
10	383	40880 - JOELHO SOLDÁVEL COM ROSCA 32/1	UN	8,90
10	390	43680 - KIT REPAROS PARA REGISTRO (SALVA REGISTRO) KIT REPAROS PARA REGISTRO (SALVA REGISTRO)	UN	88,17
10	410	23174 - LUVA DE CORRER SOLDÁVEL 20 MM	UN	12,20
10	411	6264 - LUVA DE CORRER SOLDÁVEL 25MM [6265] LUVA DE CORRER SOLDÁVEL 25MM	PÇ	23,30
10	412	23175 - LUVA DE CORRER SOLDÁVEL 32 MM	UN	29,50
10	413	23176 - LUVA DE CORRER SOLDÁVEL	UN	32,60

MUNICÍPIO DE ABELARDO LUZ


Estado de Santa Catarina



		40 MM		<u> </u>
10	414	6265 - LUVA DE CORRER SOLDÁVEL 50MM [6266] LUVA DE CORRER SOLDÁVEL 50MM	PÇ	36,78
10	421	5239 - LUVA SOLDÁVEL 20MM [5240] LUVA SOLDÁVEL 20MM	UN	1,65
10	422	5224 - LUVA SOLDÁVEL 32MM [5225] LUVA SOLDÁVEL 32MM	UN	3,95
10	423	5269 - LUVA SOLDÁVEL 40mm [5270] LUVA SOLDÁVEL 40mm	UN	5,90
10	424	6273 - LUVA SOLDÁVEL 20/1/2 [6274] LUVA SOLDÁVEL 20/1/2	PÇ	2,50
10	425	6275 - LUVA SOLDÁVEL 25/1/2 [6276] LUVA SOLDÁVEL 25/1/2	PÇ	3,90
10	426	6274 - LUVA SOLDÁVEL 25/3/4 [6275] LUVA SOLDÁVEL 25/3/4	PÇ	4,20
10	427	6271 - LUVA SOLDÁVEL 25MM [6272] LUVA SOLDÁVEL 25MM	PÇ	1,90
10	428	6276 - LUVA SOLDÁVEL 32/1 [6277] LUVA SOLDÁVEL 32/1	PÇ	12,35
10	429	6272 - LUVA SOLDÁVEL 50MM [6273] LUVA SOLDÁVEL 50MM	PÇ	7,80
10	430	6458 - LUVA SOLDÁVEL C/ ROSCA 50 X 1,1/2 [6459] LUVA SOLDÁVEL C/ ROSCA 50 X 1,1/2	PÇ	29,50
10	503	6478 - PLUG COM ROSCA 1/2 [6479] PLUG COM ROSCA 1/2	PÇ	1,60
10	547	23190 - REGISTRO DE PRESSÃO	UN	49,90
10	548	6334 - REGISTRO SOLDÁVEL 20MM [6335] REGISTRO SOLDÁVEL 20MM	UN	11,70
10	549	6335 - REGISTRO SOLDÁVEL 25MM [6336] REGISTRO SOLDÁVEL 25MM	UN	21,30
10	550	6336 - REGISTRO SOLDÁVEL 32MM [6337] REGISTRO SOLDÁVEL 32MM	UN	26,90
10	551	6337 - REGISTRO SOLDÁVEL 40MM [6338] REGISTRO SOLDÁVEL 40MM	UN	45,80
10	552	6338 - REGISTRO SOLDÁVEL 50MM [6339] REGISTRO SOLDÁVEL 50MM	UN	49,90
10	590	6483 - TE INT B 3/4 POLIETILENO [6484] TE INT B 3/4 POLIETILENO	PÇ	4,50
10	591	6304 - TE SOLDÁVEL 20/1/2 [6305] TE SOLDÁVEL 20/1/2	PÇ	2,45
10	592	6299 - TE SOLDÁVEL 20MM [6300] TE SOLDÁVEL 20MM	PÇ	1,70
10	593	6305 - TE SOLDÁVEL 25/1/2 [6306] TE SOLDÁVEL 25/1/2	PÇ	2,80
10	594	6306 - TE SOLDÁVEL 25/3/4 [6307] TE SOLDÁVEL 25/3/4	PÇ	6,80
10	595	6300 - TE SOLDÁVEL 25MM [6301] TE SOLDÁVEL 25MM	PÇ	2,50
10	596	6301 - TE SOLDÁVEL 32MM [6302] TE SOLDÁVEL 32MM	PÇ	8,10
10	597	6302 - TE SOLDÁVEL 40MM [6303] TE SOLDÁVEL 40MM	PÇ	9,25

MUNICÍPIO DE ABELARDO LUZ


Estado de Santa Catarina



10	598	6303 - TE SOLDÁVEL 50MM [6304] TE SOLDÁVEL 50MM	PÇ	20,90
10	655	24144 - UNIÃO 1"	UN	4,95
10	656	23182 - UNIÃO 25 MM	UN	12,30
10	657	23181 - UNIÃO 32 MM	UN	21,30
10	658	6393 - UNIÃO INT. 3/4 [6394] UNIÃO INT. 3/4	UN	2,25
10	659	6392 - UNIÃO INT. 1/2 [6393] UNIÃO INT. 1/2	UN	3,70
10	660	6492 - UNIÃO REDUÇÃO 3/4 X 1/2 [6493] UNIÃO REDUÇÃO 3/4 X 1/2	PÇ	2,60
10	661	6493 - UNIÃO REDUÇÃO INTERNA 1 X 3/4 [6494] UNIÃO REDUÇÃO INTERNA 1 X 3/4	PÇ	4,75
10	665	5353 - VEDA ROSCA 18mm X 10m [5354] VEDA ROSCA 18mm X 10m	UN	6,90
11	57	6400 - ARRUELA QUADRADA 1/2 [6401] ARRUELA QUADRADA 1/2	UN	2,50
11	123	6363 - BUCHA PARA FIO PARALELO 2X1 A 2,5 [6364] BUCHA PARA FIO PARALELO 2X1 A 2,5	UN	3,50
11	169	6174 - CAIXA P/LUZ 4 X 2 COM ORELHA PLÁSTICA [6175] CAIXA P/LUZ 4 X 2 COM ORELHA PLÁSTICA	UN	3,50
11	218	6179 - CINTA COM PRESILHA 1M [6180] CINTA COM PRESILHA 1M	UN	4,90
11	225	9700 - CONECTOR DE PERFURAÇÃO (PIERCING) 16x70-1,5x10mm2 [9701] CONECTOR PIERCING (DE PERFURAÇÃO) 16x70-1,5x10mm2	PÇ	13,90
11	226	6182 - CONECTOR PARA HASTE TERRA [6183] CONECTOR PARA HASTE TERRA	UN	36,30
11	227	21987 - CONECTOR TIPO CUNHA 3 AZ 1,5MM-10MM/6MM-25MM [21988] CONECTOR TIPO CUNHA 3 AZ 1,5MM-10MM/6MM-25MM	UN	6,30
11	228	6181 - CONECTOR TIPO CUNHA 4 AZ 1,5MM-10MM/6MM-25MM [6182] CONECTOR TIPO CUNHA 4 AZ 1,5MM-10MM/6MM-25MM	UN	7,30
11	250	6372 - CURVA DE 90 GRAUS ELETRODUTO DE 3/4 [6373] CURVA DE 90 GRAUS ELETRODUTO DE 3/4	UN	10,15
11	254	6438 - CURVA GALVANIZADA FOGO 90G 1 [6439] CURVA GALVANIZADA FOGO 90G 1	PÇ	25,90
11	345	6375 - GRAMPO PARA FIXAÇÃO DE FIOS DUPLO C/ 30 IPCL [6376] GRAMPO PARA FIXAÇÃO DE FIOS DUPLO C/ 30 IPCL	UN	12,40
11	347	6233 - HASTE PARA CHUVEIRO ELÉTRICO [6234] HASTE PARA CHUVEIRO ELÉTRICO	UN	29,50
11	348	5125 - HASTE TERRA 2,40M COM CONECTOR [5126] HASTE TERRA	UN	133,20

MUNICÍPIO DE ABELARDO LUZ

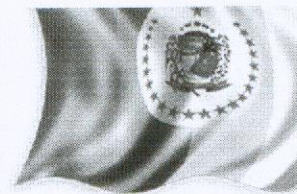
Estado de Santa Catarina



		2,40M COM CONECTOR		<u> </u>
11	356	5176 - ISOLADOR PARA ARMAÇÃO PORCELANA [5177] ISOLADOR PARA ARMAÇÃO PORCELANA	UN	9,50
11	358	6234 - ISOLADOR PVC COM PREGO, DIVERDAS MEDIDAS [6235] ISOLADOR PVC COM PREGO, DIVERDAS MEDIDAS	UN	0,75
11	542	6289 - REATOR ELETRÔNICO 2 X 40, BIVOLT [6290] REATOR ELETRÔNICO 2 X 40, BIVOLT	UN	40,15
11	577	6292 - SOQUETE FIXO DE LOUÇA [6293] SOQUETE FIXO DE LOUÇA	UN	6,80
11	578	6471 - SOQUETE P/ CALHA FLUORESCENTE (BATATINHA) [6472] SOQUETE P/ CALHA FLUORESCENTE (BATATINHA)	PÇ	2,50
11	579	6472 - SOQUETE PENDENTE DE NYLON 1101 [6473] SOQUETE PENDENTE DE NYLON 1101	PÇ	5,50
12	33	40794 - ALICATE DE PRESSÃO	UN	51,20
12	34	6408 - ALICATE P/ ELETRICISTA N. 08 - PROFISSIONAL [6409] ALICATE P/ ELETRICISTA N. 08 - PROFISSIONAL	PÇ	55,40
12	116	6151 - BUCHA DE REDUÇÃO EXCÊNTRICA ESGOTO 100 X 75MM [6152] BUCHA DE REDUÇÃO EXCÊNTRICA ESGOTO 100 X 75MM	PÇ	9,90
12	117	6422 - BUCHA DE REDUÇÃO EXCÊNTRICA ESGOTO 100 X 50MM [6423] BUCHA DE REDUÇÃO EXCÊNTRICA ESGOTO 100 X 50MM	PÇ	13,75
12	118	6152 - BUCHA DE REDUÇÃO LONGA ESGOTO 50X40MM [6153] BUCHA DE REDUÇÃO LONGA ESGOTO 50X40MM	PÇ	4,85
12	170	6367 - CAIXA SIFONADA QUADRADA 10 X 12 [6368] CAIXA SIFONADA QUADRADA 10 X 12	UN	26,45
12	180	6185 - CAP ESGOTO 100MM [6186] CAP ESGOTO 100MM	PÇ	11,90
12	181	6430 - CAP ESGOTO 150MM [6431] CAP ESGOTO 150MM	PÇ	69,90
12	182	6183 - CAP ESGOTO 40MM [6184] CAP ESGOTO 40MM	PÇ	3,90
12	183	6184 - CAP ESGOTO 50MM [6185] CAP ESGOTO 50MM	PÇ	6,10
12	184	34792 - CAP ESGOTO 75 MM	UN	7,25
12	251	6197 - CURVA ESGOTO CURTA 100MM [6198] CURVA ESGOTO CURTA 100MM	UN	39,90
12	252	6195 - CURVA ESGOTO CURTA 40MM [6196] CURVA ESGOTO CURTA 40MM	UN	13,90
12	253	6196 - CURVA ESGOTO CURTA 50MM [6197] CURVA ESGOTO CURTA 50MM	UN	13,90
12	362	6236 - JOELHO ESGOTO 45 GRAUS, MED. 50MM [6237] JOELHO ESGOTO	PÇ	5,90

MUNICÍPIO DE ABELARDO LUZ


Estado de Santa Catarina



		45 GRAUS, MED. 50MM		<u> </u>
12	363	6237 - JOELHO ESGOTO 45 GRAUS, MED. 75MM [6238] JOELHO ESGOTO 45 GRAUS, MED. 75MM	PÇ	6,95
12	364	6238 - JOELHO ESGOTO 45 GRAUS, MED. 100MM [6239] JOELHO ESGOTO 45 GRAUS, MED. 100MM	PÇ	12,10
12	365	6524 - JOELHO ESGOTO 45 GRAUS, MED. 40MM [6525] JOELHO ESGOTO 45 GRAUS, MED. 40MM	PÇ	3,90
12	366	6239 - JOELHO ESGOTO 90 GRAUS, MED. 40MM [6240] JOELHO ESGOTO 90 GRAUS, MED. 40MM	PÇ	2,50
12	367	6240 - JOELHO ESGOTO 90 GRAUS, MED. 50MM [6241] JOELHO ESGOTO 90 GRAUS, MED. 50MM	PÇ	5,05
12	368	6241 - JOELHO ESGOTO 90 GRAUS, MED. 75MM [6242] JOELHO ESGOTO 90 GRAUS, MED. 75MM	PÇ	7,10
12	369	6242 - JOELHO ESGOTO 90 GRAUS, MED. 100MM [6243] JOELHO ESGOTO 90 GRAUS, MED. 100MM	PÇ	9,90
12	370	6243 - JOELHO ESGOTO 90 GRAUS, MED. 150MM [6244] JOELHO ESGOTO 90 GRAUS, MED. 150MM	PÇ	42,30
12	395	6454 - LIGAÇÃO P/ ESGOTO 100 X 50MM [6455] LIGAÇÃO P/ ESGOTO 100 X 50MM	PÇ	11,20
12	409	23177 - LUVA DE CORRER 100 MM PARA ESGOTO	UN	29,90
12	416	6269 - LUVA PARA ESGOTO 100MM [6270] LUVA PARA ESGOTO 100MM	PÇ	8,90
12	417	6270 - LUVA PARA ESGOTO 150MM [6271] LUVA PARA ESGOTO 150MM	PÇ	42,50
12	418	40888 - LUVA PARA ESGOTO 40 MM	UN	2,30
12	419	6267 - LUVA PARA ESGOTO 50MM [6268] LUVA PARA ESGOTO 50MM	PÇ	3,50
12	420	6268 - LUVA PARA ESGOTO 75MM [6269] LUVA PARA ESGOTO 75MM	PÇ	8,45
12	543	43849 - REDUÇÃO EXCÊNTRICA (ILUVA DE REDUÇÃO) PVC ESGOTO 150 mm X 100 mm REDUÇÃO EXCÊNTRICA (ILUVA DE REDUÇÃO) PVC ESGOTO 150 mm X 100	UN	31,15
12	574	22070 - SIFÃO EXTERNO DUPLO [22071] SIFÃO EXTERNO DUPLO	UN	39,90
12	575	22069 - SIFÃO EXTERNO SIMPLES 1,50M [22070] SIFÃO EXTERNO SIMPLES 1,50M	UN	22,75
12	576	6291 - SIFÃO EXTERNO SIMPLES [6292] SIFÃO EXTERNO SIMPLES	UN	9,90
12	584	6298 - TE 90G ESGOTO 100 X 50MM [6299] TE 90G ESGOTO 100 X 50MM	PÇ	15,90
12	585	6296 - TE 90G ESGOTO 100MM [6297] TE 90G ESGOTO 100MM	PÇ	19,80

MUNICÍPIO DE ABELARDO LUZ


Estado de Santa Catarina



12	586	6297 - TE 90G ESGOTO 150MM [6298] TE 90G ESGOTO 150MM	PÇ	75,90
12	587	6293 - TE 90G ESGOTO 40MM [6294] TE 90G ESGOTO 40MM	PÇ	5,90
12	588	6294 - TE 90G ESGOTO 50MM [6295] TE 90G ESGOTO 50MM	PÇ	8,30
12	589	6295 - TE 90G ESGOTO 75MM [6296] TE 90G ESGOTO 75MM	PÇ	14,90
12	670	32841 - VÁLVULA PARA PIA AMERICANA	UN	32,40
13	261	6513 - DISCO DE CORTE PARA MAQUITA 4,5 X 1/8 X 7/8 [6514] DISCO DE CORTE PARA MAQUITA 4,5 X 1/8 X 7/8	UN	8,90
13	262	6439 - DISCO DE DESBASTE 7 X 1/4 X 7/8 [6440] DISCO DE DESBASTE 7 X 1/4 X 7/8	PÇ	14,50
13	263	23191 - DISCO DE SERRA PARA MADEIRA - SERRA DE VIDIA PARA MAQUITA, VÁRIOS DENTES	UN	19,90
13	264	6200 - DISCO DIAMANTADO PARA MAQUITA [6201] DISCO DIAMANTADO PARA MAQUITA	UN	19,90
13	265	22007 - DISCO DIAMANTADO PARA MAQUITA, TURBO PROFISSIONAL [22008] DISCO DIAMANTADO PARA MAQUITA, TURBO PROFISSIONAL	UN	37,80
13	266	22008 - DISCO DIAMANTADO PARA MAQUITA, TURBO SUPER PROFISSIONAL [22009] DISCO DIAMANTADO PARA MAQUITA, TURBO SUPER PROFISSIONAL	UN	89,90
13	267	22009 - DISCO FLAP N. 04 [22010] DISCO FLAP N. 04	UN	11,50
13	268	22010 - DISCO FLAP N. 07 [22011] DISCO FLAP N. 07	UN	13,50
13	571	40789 - SERRA COPO KIT	UN	92,30
13	572	6310 - SERRINHA PARA CORTE DE FERRO [6311] SERRINHA PARA CORTE DE FERRO	UN	8,90
14	161	22047 - CAIXA D'ÁGUA, DE FIBRA, CAP. 10.000 LITROS [22048] CAIXA D'ÁGUA, DE FIBRA, CAP. 10.000 LITROS	UN	6.100,50
14	162	6170 - CAIXA D'ÁGUA, DE FIBRA, CAP. 5.000 LITROS [6171] CAIXA D'ÁGUA, DE FIBRA, CAP. 5.000 LITROS	UN	1.715,25
14	163	22049 - CAIXA D'ÁGUA, DE POLIETILENO, CAP. 1.000 LITROS [22050] CAIXA D'ÁGUA, DE POLIETILENO, CAP. 1.000 LITROS	UN	627,00
14	164	22050 - CAIXA D'ÁGUA, DE POLIETILENO, CAP. 150 LITROS [22051] CAIXA D'ÁGUA, DE POLIETILENO, CAP. 150 LITROS	UN	125,80

MUNICÍPIO DE ABELARDO LUZ

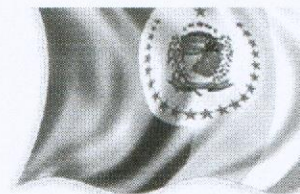
Estado de Santa Catarina



14	165	6172 - CAIXA D'ÁGUA, DE POLIETILENO, CAP. 200 LITROS [6173] CAIXA D'ÁGUA, DE POLIETILENO, CAP. 200 LITROS	UN	215,50
14	166	6171 - CAIXA D'ÁGUA, DE POLIETILENO, CAP. 300 LITROS [6172] CAIXA D'ÁGUA, DE POLIETILENO, CAP. 300 LITROS	UN	315,90
14	167	22048 - CAIXA D'ÁGUA, DE POLIETILENO, CAP. 500 LITROS [22049] CAIXA D'ÁGUA, DE POLIETILENO, CAP. 500 LITROS	UN	350,00
14	580	36857 - TAMPA PARA CAIXA D AGUA 20000 LITROS	UN	1.350,00
14	581	5373 - TAMPA PARA CAIXA D'ÁGUA 10.000 LTR [5374] TAMPA PARA CAIXA D'ÁGUA 10.000 LTR	UN	890,00
14	582	5372 - TAMPA PARA CAIXA D'ÁGUA 5.000 LTR [5373] TAMPA PARA CAIXA D'ÁGUA 5.000 LTR	UN	735,70
14	583	5374 - TAMPA PARA CAIXA D'ÁGUA 500 LTR [5375] TAMPA PARA CAIXA D'ÁGUA 500 LTR	UN	105,30
14	627	6390 - TORNEIRA BÓIA PARA CAIXA DE ÁGUA 3/4 E 1/2 [6391] TORNEIRA BÓIA PARA CAIXA DE ÁGUA 3/4 E 1/2	UN	9,90
14	635	40881 - TRAMPA CAIXA D'ÁGUA 1000 LITROS	UN	200,90
15	204	40835 - CHAVE CONTACTORA CWM 16	UN	65,90
15	205	40836 - CHAVE CONTACTORA CWM 20	UN	75,15
15	206	29970 - CHAVE CONTACTORA CWM 25	UN	96,19
15	269	40837 - DISJUNTOR BIPOLAR 40 A	UN	135,80
15	270	40838 - DISJUNTOR TRIPOLAR 40 A	UN	140,00
15	271	40839 - DISJUNTOR TRIPOLAR 50 A	UN	145,70
15	272	40840 - DISJUNTOR TRIPOLAR 70 A	UN	170,37
15	273	43689 - DISJUNTOR UNIPOLAR 10 AMPERES DISJUNTOR UNIPOLAR 10 AMPERES	UN	15,50
15	274	40841 - DISJUNTOR UNIPOLAR 15 AMPERES	UN	13,25
15	275	43690 - DISJUNTOR UNIPOLAR 18 AMPERES DISJUNTOR UNIPOLAR 18 AMPERES	UN	15,20
15	276	40842 - DISJUNTOR UNIPOLAR 25 AMPERES	UN	28,90
15	277	40843 - DISJUNTOR UNIPOLAR 30 AMPERES	UN	29,90
15	278	43691 - DISJUNTOR UNIPOLAR 32 AMPERES DISJUNTOR UNIPOLAR 32 AMPERES	UN	18,90
15	279	40844 - DISJUNTOR UNIPOLAR 40 AMPERES	UN	39,90
16	493	32838 - PATS EM L	UN	
16	559	43702 - RODIZIO PARA CORTINA	UN	1,10

MUNICÍPIO DE ABELARDO LUZ


Estado de Santa Catarina



		RODIZIO PARA CORTINA		
16	641	6485 - TRILHO PARA CORTINA DUPLO [6486] TRILHO PARA CORTINA DUPLO	METRO	11,50
16	642	22042 - TRILHO PARA CORTINA TRIPLO [22043] TRILHO PARA CORTINA TRIPLO	METRO	12,80
17	293	40791 - ESMERILHADEIRA ANGULAR 4.1/2 POL. 900W 220V GWS9 125S	UN	530,50
17	342	40790 - FURADEIRA 1/2 IMPACTO PROFISSIONAL	UN	465,90
17	343	40792 - FURADEIRA E PARAFUSADEIRA A BATERIA 12V - 2 VELOCIDADES 3/8" COM MALETA E ACESSÓRIOS	UN	615,70
17	402	40793 - LIXADEIRA VIBRATÓRIA PROFISSIONAL 1,5MM 220W 220V GSS 140	UN	1.805,90
18	177	5172 - CANALETA 20/10 - 2 METROS [5173] CANALETA 20/10 - 2 METROS	UN	16,50
18	178	23167 - CANALETA ESTRIADA	UN	9,90
18	282	40845 - ELETRODUTO CORRUGADO 20 MM (3/4")	METRO	2,90
18	283	21990 - ELETRODUTO CORRUGADO 25MM (1") [21991] ELETRODUTO CORRUGADO 25MM (1")	METRO	4,20
18	284	43706 - ELETRODUTO CORRUGADO 32 MM ELETRODUTO CORRUGADO 32 MM	METRO	4,50
19	86	43710 - BRAQUETE PVC SIMPLES COM PARAFUSO BRAQUETE PVC SIMPLES COM PARAFUSO	UN	32,20
19	357	43711 - ISOLADOR PIMENTÃO ISOLADOR PIMENTÃO	UN	10,90
19	480	6384 - PARAFUSO GALVANIZADO PARA ARMAÇÃO DIV. BITOLAS [6385] PARAFUSO GALVANIZADO PARA ARMAÇÃO DIV. BITOLAS	UN	9,90
19	516	40846 - FORNECIMENTO E INSTALAÇÃO DE CONJUNTO DE EQUIPAMENTOS DESTINADO A ENTRADA DE ENERGIA DE UMA UNIDADE CONSUMIDORA, CONSTITUIDO DE POSTE PADRÃO CELESC ("KIT POSTINHO"), MEDINDO 7 METROS, MONOFÁSICO DOMICILIAR, ELETRODUTOS, CONDUTORES, DISJUNTOR, DPS E ACESSÓRIOS INCORPORADORAS, PREPARADA DE FORMA A PERMITIR LIGAÇÃO DE UNIDADE CONSUMIDORA À REDE DISTRIBUIDORA. FAZEM PARTE DO FORNECIMENTO OS RAMAIS AÉREO DE ENTRADA E DE CARGA DO CLIENTE COM DISTÂNCIA DE ATÉ 30 METROS E ATERRAMENTO	UN	2.650,00

MUNICÍPIO DE ABELARDO LUZ


Estado de Santa Catarina



		ELÉTRICO COM UMA HASTE PADRÃO CELESC PARA CADA POSTE. TODOS OS MATERIAIS DEVERÃO SER HOMOLOGADOS PELA CELESC.		
19	517	32914 - FORNECIMENTO E INSTALAÇÃO DE CONJUNTO DE EQUIPAMENTOS DESTINADO A ENTRADA DE ENERGIA DE UMA UNIDADE CONSUMIDORA, CONSTITUIDO DE POSTE PADRÃO CELESC ("KIT POSTINHO"), MEDINDO 7 METROS, BIFÁSICO DOMICILIAR, ELETRODUTOS, CONDUTORES, DISJUNTOR, DPS E ACESSÓRIOS INCORPORADORAS, PREPARADA DE FORMA A PERMITIR LIGAÇÃO DE UNIDADE CONSUMIDORA À REDE DISTRIBUIDORA. FAZEM PARTE DO FORNECIMENTO OS RAMAIS AÉREO DE ENTRADA E DE CARGA DO CLIENTE COM DISTÂNCIA DE ATÉ 30 METROS E ATERRAMENTO ELÉTRICO COM UMA HASTE PADRÃO CELESC PARA CADA POSTE. TODOS OS MATERIAIS DEVERÃO SER HOMOLOGADOS PELA CELESC.	UN	2830,00 —
19	518	32915 - FORNECIMENTO E INSTALAÇÃO DE CONJUNTO DE EQUIPAMENTOS DESTINADO A ENTRADA DE ENERGIA DE UMA UNIDADE CONSUMIDORA, CONSTITUIDO DE POSTE PADRÃO CELESC ("KIT POSTINHO"), MEDINDO 7 METROS, MONOFÁSICO DUPLO DOMICILIAR, ELETRODUTOS, CONDUTORES, DISJUNTOR, DPS E ACESSÓRIOS INCORPORADORAS, PREPARADA DE FORMA A PERMITIR LIGAÇÃO DE UNIDADE CONSUMIDORA À REDE DISTRIBUIDORA. FAZEM PARTE DO FORNECIMENTO OS RAMAIS AÉREO DE ENTRADA E DE CARGA DO CLIENTE COM DISTÂNCIA DE ATÉ 30 METROS E ATERRAMENTO ELÉTRICO COM UMA HASTE PADRÃO CELESC PARA CADA POSTE. TODOS OS MATERIAIS DEVERÃO SER HOMOLOGADOS PELA CELESC.	UN	3210,00 —
19	519	32916 - FORNECIMENTO E INSTALAÇÃO DE CONJUNTO DE EQUIPAMENTOS DESTINADO A ENTRADA DE ENERGIA DE UMA UNIDADE CONSUMIDORA, CONSTITUIDO DE POSTE PADRÃO CELESC ("KIT POSTINHO"), MEDINDO	UN	3200,00 —

MUNICÍPIO DE ABELARDO LUZ


Estado de Santa Catarina



		7 METROS, TRIFÁSICO DOMICILIAR, ELETRODUTOS, CONDUTORES, DISJUNTOR, DPS E ACESSÓRIOS INCORPORADORAS, PREPARADA DE FORMA A PERMITIR LIGAÇÃO DE UNIDADE CONSUMIDORA À REDE DISTRIBUIDORA. FAZEM PARTE DO FORNECIMENTO OS RAMAIS AÉREO DE ENTRADA E DE CARGA DO CLIENTE COM DISTÂNCIA DE ATÉ 30 METROS E ATERRAMENTO ELÉTRICO COM UMA HASTE PADRÃO CELESC PARA CADA POSTE. TODOS OS MATERIAIS DEVERÃO SER HOMOLOGADOS PELA CELESC.		-
20	77	6140 - BASCULANTE 0,60 X 0,40 M [6141] BASCULANTE 0,60 X 0,40 M	UN	110,90
20	359	22051 - JANELA COM VENEZIANA 1,00 X 1,00M [22052] JANELA COM VENEZIANA 1,00 X 1,00M	UN	320,90
20	360	22052 - JANELA COM VENEZIANA 1,20 X 1,50M [22053] JANELA COM VENEZIANA 1,20 X 1,50M	UN	379,90
20	361	6494 - JANELA COM VENEZIANA 1,20 X 1M [6495] JANELA COM VENEZIANA 1,20 X 1M	UN	359,90
20	507	5817 - PORTA CANELADA EXTERNA 0,70 X 2,10 - DIR/ESQ [5818] PORTA CANELADA EXTERNA 0,70 X 2,10 - DIR/ESQ	UN	337,20
20	508	22053 - PORTA CANELADA EXTERNA 0,80 X 2,10 - DIR/ESQ [22054] PORTA CANELADA EXTERNA 0,80 X 2,10 - DIR/ESQ	UN	329,15
20	512	22054 - PORTA HORIZONTAL 0,70 X 2,10 (DIREITA/ESQUERDA) [22055] PORTA HORIZONTAL 0,70 X 2,10 (DIREITA/ESQUERDA)	UN	290,00
20	513	6285 - PORTA HORIZONTAL 0,85 X 2,10 (DIREITA/ESQUERDA) [6286] PORTA HORIZONTAL 0,85 X 2,10 (DIREITA/ESQUERDA)	UN	290,00
21	305	6214 - FERRO 1/2 MM - BARRA C/ 12 METROS [6215] FERRO 1/2 MM - BARRA C/ 12 METROS	UN	177,80
21	306	6212 - FERRO 1/4 MM - BARRA C/ 12 METROS [6213] FERRO 1/4 MM - BARRA C/ 12 METROS	UN	67,30
21	307	6215 - FERRO 3/8 MM - BARRA C/ 12 METROS [6216] FERRO 3/8 MM - BARRA C/ 12 METROS	UN	105,70
21	308	6211 - FERRO 4,2MM - BARRA C/ 12 METROS [6212] FERRO 4,2MM - BARRA C/ 12 METROS	UN	27,30
21	309	6213 - FERRO 5/16 MM - BARRA C/ 12	UN	74,20

MUNICÍPIO DE ABELARDO LUZ

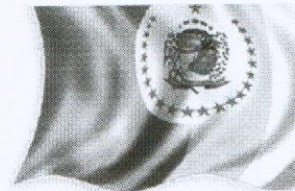
Estado de Santa Catarina



		METROS [6214] FERRO 5/16 MM - BARRA C/ 12 METROS		-
21	310	23694 - FERRO TRELIÇA 12M	MT	345,13
22	122	43717 - BUCHA PARA CABO PP 10 MM BUCHA PARA CABO PP 10 MM	UN	0,90
22	139	6158 - CABO MULTIPLEX 2 X 10MM [6159] CABO MULTIPLEX 2 X 10MM	METRO	5,60
22	140	6159 - CABO MULTIPLEX 3 X 10MM [6160] CABO MULTIPLEX 3 X 10MM	METRO	11,60
22	141	6365 - CABO MULTIPLEX 4 X 10MM [6366] CABO MULTIPLEX 4 X 10MM	METRO	33,30
22	146	6161 - CABO PP 750V 2 X 1,5MM [6162] CABO PP 750V 2 X 1,5MM	METRO	6,10
22	147	6162 - CABO PP 750V 2 X 2,5MM [6163] CABO PP 750V 2 X 2,5MM	METRO	8,05
22	148	40847 - CABO PP 750V 4X6 MM	METRO	28,30
22	149	43718 - CABO PP 750W 3 X 2,5 MM CABO PP 750W 3 X 2,5 MM	METRO	11,90
22	150	6428 - CABO SINTENAX FLEX 1 KV 10MM [6429] CABO SINTENAX FLEX 1 KV 10MM	METRO	15,20
22	311	40848 - FIO DE ALTA TEMPERATURA 200 GRAUS FLEXIVEL 1,5 MM	METRO	5,60
22	312	40849 - FIO DE ALTA TEMPERATURA 200 GRAUS FLEXIVEL 2,0MM2	METRO	7,00
22	314	6216 - FIO FLEXIVEL 750V 1,00MM [6217] FIO FLEXIVEL 750V 1,00MM	METRO	1,35
22	315	6217 - FIO FLEXIVEL 750V 1,50MM [6218] FIO FLEXIVEL 750V 1,50MM	METRO	1,80
22	316	6218 - FIO FLEXIVEL 750V 2,50MM [6219] FIO FLEXIVEL 750V 2,50MM	METRO	2,80
22	317	6219 - FIO FLEXIVEL 750V 4,00MM [6220] FIO FLEXIVEL 750V 4,00MM	METRO	4,50
22	318	6220 - FIO FLEXIVEL 750V 6,00MM [6221] FIO FLEXIVEL 750V 6,00MM	METRO	6,62
22	319	40850 - FIO FLEXIVEL 750V 10,0 MM	METRO	11,90
22	320	6221 - FIO FONE DIVERSAS MEDIDAS [6222] FIO FONE DIVERSAS MEDIDAS	METRO	1,50
22	321	43720 - FIO FONE INTERNO 4 VIAS FIO FONE INTERNO 4 VIAS	METRO	1,25
22	322	6222 - FIO PARALELO 300V 2 X 1,5MM [6223] FIO PARALELO 300V 2 X 1,5MM	METRO	3,90
22	323	6223 - FIO PARALELO 300V 2 X 2,5MM [6224] FIO PARALELO 300V 2 X 2,5MM	METRO	5,90
22	333	21951 - FITA ELÉTRICA AUTOFUSÃO 19MM X 10M [21952] FITA ELÉTRICA AUTOFUSÃO 19MM X 10M	UN	37,75
22	334	5004 - FITA ISOLANTE 10 METROS [5005] FITA ISOLANTE 10 METROS	UN	9,20
22	335	4959 - FITA ISOLANTE 20 METROS [4960] FITA ISOLANTE 20 METROS	UN	13,45
23	433	32904 - LÂMPADA DE LED BASE E27 11W	UN	10,90
23	434	32861 - LÂMPADA DE LED BASE E27 15	UN	17,05

MUNICÍPIO DE ABELARDO LUZ


Estado de Santa Catarina



		W		
23	435	40853 - LÂMPADA DE LED BASE E27 50 W	UN	61,10
23	436	5061 - LÂMPADA MISTA 250 W [5062] LÂMPADA MISTA 250 W	UN	39,90
23	437	6452 - LÂMPADA MISTA 500W 220V [6453] LÂMPADA MISTA 500W 220V	UN	62,47
23	438	32876 - LÂMPADA TUBULAR T8 16W LED	UN	25,50
23	439	32893 - LÂMPADA TUBULAR T8 8W LED	UN	19,90
23	672	5141 - LÂMPADA VAPOR METÁLICO 400W [5142] LÂMPADA VAPOR METÁLICO 400W	UN	87,83
23	673	36849 - LAMPADA FLUORESCENTE 40 W 2 X 40 W	UN	108,20
24	396	13937 - LIMA PARA ENXADA E MOTOSSERRA [13938] LIMA PARA ENXADA E MOTOSSERRA	UN	19,90
24	400	15035 - LIXA D'ÁGUA, DIVERSOS GRÃOS [15036] LIXA D'ÁGUA, DIVERSOS GRÃOS	UN	2,50
24	401	27463 - LIXA FERRO DIVERSAS MEDIDAS	UN	4,50
25	171	5727 - CAL FINO PARA REBOCO - SACA 20 KG [5728] CAL FINO PARA REBOCO - SACA 20 KG	SC	22,20
25	172	5683 - CAL HIDRATADO - SACA 20KG [5684] CAL HIDRATADO - SACA 20KG	UN	22,90
25	173	6123 - CAL LIQUIDO PARA LEVANTAMENTO DE PAREDES [6124] CAL LIQUIDO PARA LEVANTAMENTO DE PAREDES	FR	14,90
25	174	5653 - CAL PARA PINTURA - SACAS DE 8KG [5654] CAL PARA PINTURA - SACAS DE 8KG	UN	14,95
25	217	5390 - CIMENTO SACA 50KG [5391] CIMENTO SACA 50KG	UN	37,50
26	51	5387 - AREIA MEDIA [5388] AREIA MEDIA	M ³	205,00
26	87	5388 - BRITA COMERCIAL No 01 [5389] BRITA COMERCIAL No 01	M ³	140,00
26	337	5747 - FIXADOR COLA PARA CAL [5748] FIXADOR COLA PARA CAL	UN	2,90
26	506	5885 - PO DE BRITA [5886] PO DE BRITA	M ³	149,90
27	216	6327 - CILINDRO DE FECHADURA C/CHAVE, P/PORTAS INT. E EXT [6328] CILINDRO DE FECHADURA C/CHAVE, P/PORTAS INT. E EXT	UN	34,90
27	303	6209 - FECHADURA EXTERNA [6210] FECHADURA EXTERNA	UN	92,30
27	304	32835 - FECHADURA INTERNA	UN	55,70
27	643	32839 - TRINCO PARA FECHADURA PARA PORTA EM MADEIRA E FERRO	UN	19,90

MUNICÍPIO DE ABELARDO LUZ


Estado de Santa Catarina



28	407	40854 - LUMINÁRIA DE LED 2X16 W	UN	145,20
28	408	40855 - LUMINÁRIA DE LED 2X8 W	UN	92,70
28	502	6477 - PLAFON P/ TETO BRANCO [6478] PLAFON P/ TETO BRANCO	PÇ	12,90
28	544	43726 - REFLETOR LED 100 W REFLETOR LED 100 W	UN	92,70
28	545	43727 - REFLETOR LED 20 W REFLETOR LED 20 W	UN	42,50
28	546	43728 - REFLETOR LED 50 W REFLETOR LED 50 W	UN	56,90
28	671	6262 - LUMINÁRIA MULTIUSO 2 X 40 [6263] LUMINÁRIA MULTIUSO 2 X 40	UN	106,90
29	65	5546 - ASSOALHO DE PINUS OU CANELA [5547] ASSOALHO DE PINUS OU CANELA	M ²	—
29	339	21966 - FORRO DE PINUS PARA BEIRAL [21967] FORRO DE PINUS PARA BEIRAL	M ²	—
29	340	5549 - FORRO DE PINUS [5550] FORRO DE PINUS	M ²	—
29	440	21969 - MADEIRA "U" DE PINUS [21970] MADEIRA "U" DE PINUS	METRO	—
29	441	21962 - MADEIRA DE PINHEIRO PARA ESPELHO - 14 CM DE LARGURA E 1 POLEGADA. [21963] MADEIRA DE PINHEIRO PARA ESPELHO - 14 CM DE LARGURA E 1 POLEGADA.	METRO	—
29	442	21967 - MADEIRA PAREDE PINUS [21968] MADEIRA PAREDE PINUS	M ²	—
29	471	5511 - MEIA CANA PINUS [5512] MEIA CANA PINUS	METRO	—
29	558	21968 - RODAPÉ DE PINHEIRO [21969] RODAPÉ DE PINHEIRO	METRO	—
30	443	43730 - MADEIRAS EM BRUTO (TABUAS) 1 X 12" OU (2,5 X 30 CM) PINUS MADEIRAS EM BRUTO (TABUAS) 1 X 12" OU (2,5 X 30 CM) PINUS	METRO	—
30	444	43736 - MADEIRAS EM BRUTO (TABUAS) 1 X 4" OU (2,5 X 10 CM) PINUS MADEIRAS EM BRUTO (TABUAS) 1 X 4" OU (2,5 X 10 CM) PINUS	METRO	—
30	445	43731 - MADEIRAS EM BRUTO (TABUAS) 1 X 6" OU (2,5 X 15 CM) PINUS MADEIRAS EM BRUTO (TABUAS) 1 X 6" OU (2,5 X 15 CM) PINUS	METRO	—
30	446	43735 - MADEIRAS EM BRUTO (TABUAS) 1 X 8" OU (2,5 X 20 CM) PINUS MADEIRAS EM BRUTO (TABUAS) 1 X 8" OU (2,5 X 20 CM) PINUS	METRO	—
30	447	21958 - MADEIRAS EM BRUTO (CAIBRO) 2X2" OU (5 X 5 CM). [21959]	METRO	—

MUNICÍPIO DE ABELARDO LUZ

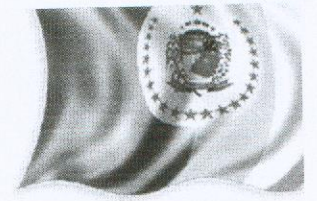
Estado de Santa Catarina



		MADEIRAS EM BRUTO (CAIBRO) 2X2" OU (5 X 5 CM).		—
30	448	21959 - MADEIRAS EM BRUTO (CAIBRO) 2X3" OU (5 X 7 CM). [21960] MADEIRAS EM BRUTO (CAIBRO) 2X3" OU (5 X 7 CM).	METRO	—
30	449	21960 - MADEIRAS EM BRUTO (CAIBRO) 2X4" OU (5 X 10 CM). [21961] MADEIRAS EM BRUTO (CAIBRO) 2X4" OU (5 X 10 CM).	UN	—
30	450	21961 - MADEIRAS EM BRUTO (CAIBRO) 2X6" OU (5 X 15 CM). [21962] MADEIRAS EM BRUTO (CAIBRO) 2X6" OU (5 X 15 CM).	UN	—
30	451	21952 - MADEIRAS EM BRUTO (RIPA) 1X2" OU (2,5 X 5,0 CM) [21953] MADEIRAS EM BRUTO (RIPA) 1X2" OU (2,5 X 5,0 CM)	METRO	—
30	452	43729 - MADEIRAS EM BRUTO (TABUA) 1 X 10" OU (2,5 X 25 CM) PINUS MADEIRAS EM BRUTO (TABUA) 1 X 10" OU (2,5 X 25 CM) PINUS	METRO	—
30	453	21956 - MADEIRAS EM BRUTO (TÁBUAS) 1X10" OU (2,5 X 25 CM). [21957] MADEIRAS EM BRUTO (TÁBUAS) 1X10" OU (2,5 X 25 CM).	METRO	—
30	454	21957 - MADEIRAS EM BRUTO (TÁBUAS) 1X12" OU (2,5 X 30 CM). [21958] MADEIRAS EM BRUTO (TÁBUAS) 1X12" OU (2,5 X 30 CM).	METRO	—
30	455	21954 - MADEIRAS EM BRUTO (TÁBUAS) 1X6" OU (2,5 X 15 CM). [21955] MADEIRAS EM BRUTO (TÁBUAS) 1X6" OU (2,5 X 15 CM).	METRO	—
30	456	21955 - MADEIRAS EM BRUTO (TÁBUAS) 1X8" OU (2,5 X 20 CM). [21956] MADEIRAS EM BRUTO (TÁBUAS) 1X8" OU (2,5 X 20 CM).	METRO	—
30	457	21953 - MADEIRAS EM BRUTO (TÁBUAS) GUIA 1X4" OU (2,5 X 10 CM). [21954] MADEIRAS EM BRUTO (TÁBUAS) GUIA 1X4" OU (2,5 X 10 CM).	METRO	—
31	458	6496 - MANGUEIRA DE SILICONE TRANÇADA 1/2 X 2.0 [6497] MANGUEIRA DE SILICONE TRANÇADA 1/2 X 2.0	METRO	12,20
31	459	22027 - MANGUEIRA PARA BOTIJÃO DE GÁS [22028] MANGUEIRA PARA BOTIJÃO DE GÁS	MES	18,90
31	460	6548 - MANGUEIRA PARA JARDIM, 50 METROS, COM ESGUICHO [6549] MANGUEIRA PARA JARDIM, 50 METROS, COM ESGUICHO	UN	225,50
31	461	22065 - MANGUEIRA PRETA 1" X 2MM [22066] MANGUEIRA PRETA 1" X 2MM	METRO	4,40

MUNICÍPIO DE ABELARDO LUZ

Estado de Santa Catarina



31	462	6277 - MANGUEIRA PRETA 1/2 X 2MM [6278] MANGUEIRA PRETA 1/2 X 2MM	METRO	2,60
31	463	22066 - MANGUEIRA PRETA 2" X 2MM [22067] MANGUEIRA PRETA 2" X 2MM	METRO	19,90
31	464	6278 - MANGUEIRA PRETA 3/4 X 2MM [6279] MANGUEIRA PRETA 3/4 X 2MM	METRO	3,60
32	35	14041 - ALICATE UNIVERSAL 8" [14042] ALICATE UNIVERSAL 8"	UN	62,90
32	38	6352 - APLICADOR DE SILICONE REFORÇADO [6353] APLICADOR DE SILICONE REFORÇADO	UN	35,90
32	50	21995 - ARCO DE SERRA PROFISSIONAL [21996] ARCO DE SERRA PROFISSIONAL	UN	59,90
32	159	40795 - CAIXA DE FERRAMENTAS METÁLICA GRANDE	UN	315,60
32	194	22019 - CHAVE COMBINADA 10MM [22020] CHAVE COMBINADA 10MM	UN	12,90
32	195	22020 - CHAVE COMBINADA 11MM [22021] CHAVE COMBINADA 11MM	UN	12,90
32	196	22021 - CHAVE COMBINADA 12MM [22022] CHAVE COMBINADA 12MM	UN	13,90
32	197	40796 - CHAVE COMBINADA 13MM	UN	14,70
32	198	22022 - CHAVE COMBINADA 15MM [22023] CHAVE COMBINADA 15MM	UN	15,90
32	199	22023 - CHAVE COMBINADA 17MM [22024] CHAVE COMBINADA 17MM	UN	17,90
32	200	22024 - CHAVE COMBINADA 19MM [22025] CHAVE COMBINADA 19MM	UN	20,90
32	201	22025 - CHAVE COMBINADA 21MM [22026] CHAVE COMBINADA 21MM	UN	22,30
32	202	22026 - CHAVE COMBINADA 24MM [22027] CHAVE COMBINADA 24MM	UN	29,20
32	203	22018 - CHAVE COMBINADA 7MM [22019] CHAVE COMBINADA 7MM	UN	9,90
32	207	6504 - CHAVE DE FENDA EMBORRACHADA 1/4 [6505] CHAVE DE FENDA EMBORRACHADA 1/4	UN	12,75
32	208	6505 - CHAVE DE FENDA EMBORRACHADA 3/16 [6506] CHAVE DE FENDA EMBORRACHADA 3/16	UN	15,90
32	209	6506 - CHAVE DE FENDA EMBORRACHADA 5/16 [6507] CHAVE DE FENDA EMBORRACHADA 5/16	UN	15,60
32	210	40797 - CHAVE INGLESA 10 POLEGADAS	UN	52,30
32	211	6507 - CHAVE PHILLIPS EMBORRACHADA 1/8 [6508] CHAVE PHILLIPS EMBORRACHADA 1/8	UN	9,90
32	212	6508 - CHAVE PHILLIPS EMBORRACHADA 3/16 [6509] CHAVE PHILLIPS EMBORRACHADA 3/16	UN	11,90
32	213	6509 - CHAVE PHILLIPS EMBORRACHADA 5/16 [6510] CHAVE PHILLIPS EMBORRACHADA 5/16	UN	23,90

MUNICÍPIO DE ABELARDO LUZ


Estado de Santa Catarina



32	256	32898 - DESEMPANADEIRA DE MADEIRA COM ESPUMA 18X27	UN	28,90
32	257	32883 - DESEMPENADEIRA DE MADEIRA 18W27	UN	19,80
32	258	40799 - DESEMPENADEIRA METÁLICA DENTADA 18X30	UN	37,15
32	259	40800 - DESEMPENADEIRA METÁLICA LISA 18X30	UN	35,30
32	384	40908 - JOGO DE CHAVE DE FENDA 5 PEÇAS	JG	32,30
32	385	40906 - JOGO DE CHAVES 12 PEÇAS 6-22MM MTX EM AÇO CROMO VANÁDIO	JG	99,90
32	386	40907 - JOGO DE CHAVES ALLEN HEXAGONAL 10 PEÇAS LONGA ABAULADA, MEDIDAS: 1,5MM; 2MM; 2,5MM; 3MM; 3,5MM; 4MM; 5MM; 6MM; 8MM E 10MM.	JG	62,47
32	387	43754 - JOGO DE CHAVES PHILIPS 5 CHAVES (3 X 75, 5 X 100, 6 X 100, 6 X 150, 8 X 150) JOGO DE CHAVES PHILIPS 5 CHAVES (3 X 75, 5 X 100, 6 X 100, 6 X 150, 8 X 150)	JG	37,25
32	465	40802 - MARRETA 1 KG	UN	62,30
32	466	40803 - MARRETA 500 GRAMAS	UN	45,38
32	467	22029 - MARTELO POP LINE TAMBOREADO 25MM [22030] MARTELO POP LINE TAMBOREADO 25MM	UN	49,90
32	468	22030 - MARTELO POP LINE TAMBOREADO 27MM [22031] MARTELO POP LINE TAMBOREADO 27MM	UN	51,50
32	469	22031 - MARTELO POP LINE TAMBOREADO 29MM [22032] MARTELO POP LINE TAMBOREADO 29MM	UN	54,95
32	470	6342 - MARTELO POP LINE TAMBOREADO COM 23MM [6343] MARTELO POP LINE TAMBOREADO COM 23MM	MES	39,90
32	573	40804 - SERROTE MÉDIO	UN	59,90
32	633	40805 - TORQUES GRANDE	UN	177,33
32	634	40806 - TORQUES MÉDIA	UN	75,22
32	666	40807 - VIDEA PARA CORTADOR DE PISO VIDEA PARA CORTADOR DE PISO	UN	29,90
32	674	22030 - MARTELO POP LINE TAMBOREADO 27MM [22031] MARTELO POP LINE TAMBOREADO 27MM ,	UN	38,50
33	72	21996 - BARRA DE FERRO ROSCADA 1/2 X 1M POLIDA [21997] BARRA DE FERRO ROSCADA 1/2 X 1M POLIDA	UN	25,75
33	73	6414 - BARRA DE FERRO ROSCADA 1/4 X 1 M POLIDA [6415] BARRA DE	UN	9,90

MUNICÍPIO DE ABELARDO LUZ

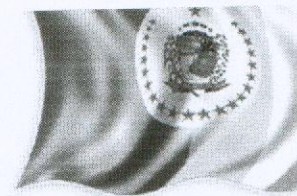
Estado de Santa Catarina



		FERRO ROSCADA 1/4 X 1 M POLIDA		—
33	74	6401 - BARRA DE FERRO ROSCADA 3/8 X 1M [6402] BARRA DE FERRO ROSCADA 3/8 X 1M	UN	17,95
33	75	6415 - BARRA DE FERRO ROSCADA 5/16 1 M POLIDA [6416] BARRA DE FERRO ROSCADA 5/16 1 M POLIDA	UN	12,79
33	76	21997 - BARRA DE FERRO ROSCADA 5/8 X 1M POLIDA [21998] BARRA DE FERRO ROSCADA 5/8 X 1M POLIDA	UN	22,90
33	280	6203 - DOBRADIÇA DE PINO SOLTO DIVERSAS MEDIDAS [6204] DOBRADIÇA DE PINO SOLTO DIVERSAS MEDIDAS	UN	9,90
33	479	43738 - PARAFUSO 4,2 X 50 PARAFUSO 4,2 X 50	UN	0,50
33	481	40771 - PARAFUSO PONTA AGULHA 4, 2X13	UN	0,20
33	484	6519 - PARAFUSO SEXTAVADO 1/4 X 45 [6520] PARAFUSO SEXTAVADO 1/4 X 45	UN	0,60
33	485	6520 - PARAFUSO SEXTAVADO 1/4 X 50 [6521] PARAFUSO SEXTAVADO 1/4 X 50	UN	0,60
33	486	6521 - PARAFUSO SEXTAVADO 1/4 X 65 [6522] PARAFUSO SEXTAVADO 1/4 X 65	UN	0,65
33	487	6522 - PARAFUSO SEXTAVADO 5/16 X 50 [6523] PARAFUSO SEXTAVADO 5/16 X 50	UN	0,65
33	489	6515 - PARAFUSOS 4,2 X 25 [6516] PARAFUSOS 4,2 X 25	UN	0,30
33	490	6516 - PARAFUSOS 4,8 X 25 [6517] PARAFUSOS 4,8 X 25	UN	0,35
33	491	6517 - PARAFUSOS 4,8 X 45 [6518] PARAFUSOS 4,8 X 45	UN	0,40
33	492	6518 - PARAFUSOS 4,8 X 50 [6519] PARAFUSOS 4,8 X 50	UN	0,45
34	67	40816 - BANDEJA PLÁSTICA PARA PINTURA	UN	19,90
34	112	6148 - BROCHA RETANGULAR 19CM [6149] BROCHA RETANGULAR 19CM	UN	14,20
34	138	40817 - CABO EXTENSOR PARA PINTURA	UN	59,90
34	560	40818 - ROLO PARA PINTURA ANTIGOTA 15 CM COM CABO	UN	23,90
34	561	40819 - ROLO PARA PINTURA ANTIGOTA 23 CM COM CABO	UN	49,90
34	562	40820 - ROLO PARA PINTURA ANTIGOTA 7 CM COM CABO	UN	11,90
34	563	40821 - ROLO PARA PINTURA ESPUMA 15 CM COM CABO	UN	9,90
34	564	40822 - ROLO PARA PINTURA ESPUMA 23 CM COM CABO	UN	35,90
34	565	40823 - ROLO PARA PINTURA ESPUMA	UN	—

MUNICÍPIO DE ABELARDO LUZ


Estado de Santa Catarina



		7 CM COM CABO		9,90
34	566	40825 - ROLO PARA PINTURA LÃ DE CARNEIRO 15 CM	UN	20,90
34	567	40824 - ROLO PARA PINTURA LÃ DE CARNEIRO 23 CM	UN	34,90
34	568	40826 - ROLO PARA PINTURA LÃ DE CARNEIRO 7 CM	UN	11,90
34	569	40827 - ROLO PARA TEXTURA 23 CM	UN	59,90
35	62	6356 - ASPERSOR AGROJET P4 [6357] ASPERSOR AGROJET P4	UN	43,90
35	80	6357 - BOMBA SUBMERSA 850 [6358] BOMBA SUBMERSA 850	UN	465,30
35	81	6358 - BOMBA SUBMERSA 950 [6359] BOMBA SUBMERSA 950	UN	475,30
35	193	6432 - CHAVE BOIA AUTOMATICA CABO 1,2 [6433] CHAVE BOIA AUTOMATICA CABO 1,2	PÇ	75,90
35	667	23172 - VÁLVULA DE RETENÇÃO 1"	UN	80,25
35	668	23173 - VÁLVULA DE RETENÇÃO 3/4	UN	45,30
36	214	40808 - CHAVE TESTE ELETRICIDADE	UN	13,90
36	397	6455 - LINHA DE NYLON 0,30 [6456] LINHA DE NYLON 0,30	UN	4,50
36	398	6456 - LINHA DE NYLON 0,80 [6457] LINHA DE NYLON 0,80	UN	13,90
36	399	40810 - LINHA DE NYLON 1,00	UN	19,90
36	432	40809 - LÁPIS DE CARPINTEIRO	UN	3,00
36	473	40811 - NÍVEL MANUAL 40 CM	UN	25,90
36	474	40812 - NÍVEL MANUAL 60 CM	UN	27,30
36	475	40813 - NÍVEL MANUAL 80 CM	UN	32,75
36	636	40814 - TRENA 30 METROS	UN	80,15
36	637	40815 - TRENA 50 METROS	UN	107,24
36	638	22040 - TRENA EMBORRACHADA 3METROS X 25MM [22041] TRENA EMBORRACHADA 3METROS X 25MM	UN	19,90
36	639	22041 - TRENA EMBORRACHADA 5METROS X 25MM [22042] TRENA EMBORRACHADA 5METROS X 25MM	UN	29,90
36	640	6391 - TRENA EMBORRACHADA 7,5 METROS X 25MM [6392] TRENA EMBORRACHADA 7,5 METROS X 25MM	UN	39,90
37	520	5420 - PREGO 12X12 [5421] PREGO 12X12	KG	35,30
37	521	5404 - PREGO 13X15 [5405] PREGO 13X15	KG	35,30
37	522	22034 - PREGO 13X18 [22035] PREGO 13X18	KG	35,30
37	523	22035 - PREGO 15X18 [22036] PREGO 15X18	KG	35,30
37	524	5438 - PREGO 16x24 [5439] PREGO 16x24	KG	35,30
37	525	5419 - PREGO 17X27 [5420] PREGO 17X27	KG	35,30
37	526	5395 - PREGO 18X30 [5396] PREGO 18X30	KG	35,30

MUNICÍPIO DE ABELARDO LUZ


Estado de Santa Catarina



37	527	5437 - PREGO 19 X 39 [5438] PREGO 19 X 39	KG	35,30
37	528	6386 - PREGO 2 CABEÇAS 17X27 [6387] PREGO 2 CABEÇAS 17X27	KG	37,90
37	529	6387 - PREGO 2 CABEÇAS 18X30 [6388] PREGO 2 CABEÇAS 18X30	KG	37,90
37	530	22036 - PREGO 22X42 [22037] PREGO 22X42	KG	32,40
37	531	22037 - PREGO 23X60 [22038] PREGO 23X60	KG	32,40
37	532	22038 - PREGO 24X60 [22039] PREGO 24X60	KG	32,40
37	533	22039 - PREGO 25X72 [22040] PREGO 25X72	KG	32,40
38	84	6340 - BOTA DE BORRACHA PRETA COM SOLADO AMARELO [6341] BOTA DE BORRACHA PRETA COM SOLADO AMARELO	PAR	65,90
38	85	6341 - BOTINA DE RASPA [6342] BOTINA DE RASPA	PAR	72,40
38	415	6263 - LUVA DE RASPA [6264] LUVA DE RASPA 15 CM	PAR	24,90
38	431	5746 - LUVAS DE ALGODÃO PIGMENTADAS [5747] LUVAS DE ALGODÃO PIGMENTADAS	PAR	4,50
38	472	6381 - MÁSCARA DESCARTÁVEL COM VÁLVULA [6382] MÁSCARA DESCARTÁVEL COM VÁLVULA	UN	3,90
39	610	40772 - TINTA SPRAY BRANCA 400 ML TINTA SPRAY BRANCA 400 ML	UN	24,90
39	611	40773 - TINTA SPRAY CORES 400 ML	UN	24,90
39	612	40774 - TINTA SPRAY DOURADA 400 ML TINTA SPRAY DOURADA 400 ML	UN	32,50
39	613	40775 - TINTA SPRAY PRATA 400 ML	UN	29,90
39	614	40776 - TINTA SPRAY PRETA 400 ML	UN	24,50
40	17	23186 - ADAPTADOR 32 X 1"	UN	3,90
40	297	43740 - EXTENSÃO ELÉTRICA COM 03 METROS E 3 TOMADAS EXTENSÃO ELÉTRICA COM 03 METROS E 3 TOMADAS	UN	39,90
40	298	43741 - EXTENSÃO ELÉTRICA COM 05 METROS E 3 TOMADAS EXTENSÃO ELÉTRICA COM 05 METROS E 3 TOMADAS	UN	45,10
40	349	40860 - INTERRUPTOR EMBUTIR 1 TECLA	UN	14,90
40	350	40861 - INTERRUPTOR EMBUTIR 1 TECLA + TOMADA	UN	23,90
40	351	40862 - INTERRUPTOR EMBUTIR 2 TECLAS	UN	24,90
40	352	40863 - INTERRUPTOR EMBUTIR 2 TECLAS + TOMADA	UN	29,90
40	353	40864 - INTERRUPTOR EMBUTIR 3 TECLAS	UN	29,90

MUNICÍPIO DE ABELARDO LUZ

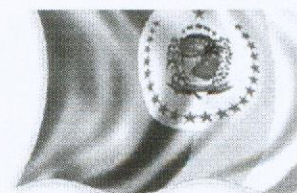
Estado de Santa Catarina



40	354	40851 - INTERRUPTOR SIATEMA X 1 TECLA	UN	18,15
40	355	40852 - INTERRUPTOR SIATEMA X 1 TECLA + TOMADA	UN	24,90
40	495	40856 - PINO FEMEA 10A 2P + T	UN	8,00
40	496	40857 - PINO FEMEA 20A 2P + T	UN	8,90
40	497	40858 - PINO MACHO 10A 2P + T	UN	9,15
40	498	40859 - PINO MACHO 20A 2P + T	UN	9,90
40	539	22062 - QUADRO DE DISTRIBUIÇÃO 12/16 DISJUNTORES [22063] QUADRO DE DISTRIBUIÇÃO 12/16 DISJUNTORES	UN	75,90
40	540	6388 - QUADRO DE DISTRIBUIÇÃO 3/4 DISJUNTORES [6389] QUADRO DE DISTRIBUIÇÃO 3/4 DISJUNTORES	UN	59,90
40	541	22061 - QUADRO DE DISTRIBUIÇÃO 6/8 DISJUNTORES [22062] QUADRO DE DISTRIBUIÇÃO 6/8 DISJUNTORES	UN	65,90
40	599	43742 - TE TRIPLO ADAPTADOR PARA TOMADAS TE TRIPLO ADAPTADOR PARA TOMADAS	UN	19,90
40	615	40865 - TOMADA DE EMBUTIR 2P + T 10A	UN	17,25
40	616	40866 - TOMADA DE EMBUTIR 2P + T 20A	UN	18,90
40	617	40867 - TOMADA DE EMBUTIR DUPLA 2P + T 10A	UN	23,30
40	618	40868 - TOMADA DE EMBUTIR DUPLA 2P + T 20A	UN	24,90
40	619	40875 - TOMADA DE TELEFONE EXTERNA	UN	9,90
40	620	40869 - TOMADA SISTEMA 2P + T 10A	UN	20,90 15,90
40	621	40870 - TOMADA SISTEMA 2P + T 20A	UN	16,90
40	622	40871 - TOMADA SISTEMA X DUPLA 2P + T 10A	UN	18,90
40	623	40872 - TOMADA SISTEMA X DUPLA 2P + T 20A	UN	19,90
40	624	40873 - TOMADA TELEFONE	UN	9,90
40	625	40874 - TOMADA TELEFONE EMBUTIR	UN	19,90
40	626	28499 - TOMADA TELEFONE SISTEMA X	UN	39,90
41	175	6368 - CAMARA DE AR 3,25 X 8 BICO NORMAL [6369] CAMARA DE AR 3,25 X 8 BICO NORMAL	UN	39,90
41	176	40828 - CAMARA DE AR 3,25 X 8" BICO NORMAL	UN	39,90
41	190	4412 - CARRINHO DE MÃO COM CAÇAMBA METÁLICA, ESTRUTURA TU [4413] CARRINHO DE MÃO COM CAÇAMBA METÁLICA, ESTRUTURA TUBULAR EM AÇO E PNEU COM CÂMARA, REFORÇADO.	UN	315,78
41	290	40829 - ESCADA ALUMINIO 5 DEGRAUS DOBRÁVEL CAPACIDADE	UN	299,90

MUNICÍPIO DE ABELARDO LUZ

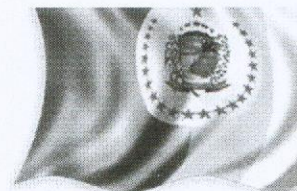
Estado de Santa Catarina



		120 KG		
41	291	40831 - ESCADA ALUMINIO 5 METROS	UN	835,90
41	292	40830 - ESCADA ALUMINIO 7 DEGRAUS	UN	360,35
41	504	40832 - PNEU 3,50 X 4" PARA CARRINHO	UN	45,50
41	505	6385 - PNEUS 3,25 X 8 DUAS LONAS PARA CARRINHO DE MÃO [6386] PNEUS 3,25 X 8 DUAS LONAS PARA CARRINHO DE MÃO	UN	55,50
41	556	40833 - RODA PARA CARRINHO COMPLETA (RODA, CAMARA, PNEU) 3,50X4"	UN	73,50
41	557	40834 - RODA PARA CARRINHODE MÃO (RODA, CAMARA, PNEU) 3,50X8"	UN	82,60
42	650	6320 - TUBO DE PVC SOLDÁVEL 20MM [6321] TUBO DE PVC SOLDÁVEL 20MM	METRO	6,95
42	651	6321 - TUBO DE PVC SOLDÁVEL 25MM [6322] TUBO DE PVC SOLDÁVEL 25MM	METRO	7,95
42	652	6322 - TUBO DE PVC SOLDÁVEL 32MM [6323] TUBO DE PVC SOLDÁVEL 32MM	METRO	14,30
42	653	6323 - TUBO DE PVC SOLDÁVEL 40MM [6324] TUBO DE PVC SOLDÁVEL 40MM	METRO	23,20
42	654	6324 - TUBO DE PVC SOLDÁVEL 50MM [6325] TUBO DE PVC SOLDÁVEL 50MM	METRO	24,70
43	645	40883 - TUBO DE PVC ESGOTO LEVE 100MM	METRO	21,30
43	646	40884 - TUBO DE PVC ESGOTO LEVE 150MM	METRO	52,70
43	647	40885 - TUBO DE PVC ESGOTO LEVE 40MM	METRO	13,20
43	648	40886 - TUBO DE PVC ESGOTO LEVE 50MM	METRO	21,40
43	649	40887 - TUBO DE PVC ESGOTO LEVE 750MM	METRO	22,90
44	68	40777 - BARRA DE APOIO TUBULAR DIAM 38MM 40 CM ACESSIBILIDADE	UN	100,50
44	69	40778 - BARRA DE APOIO TUBULAR DIAM 38MM 60 CM ACESSIBILIDADE	UN	105,60
44	70	40779 - BARRA DE APOIO TUBULAR DIAM 38MM 70 CM ACESSIBILIDADE	UN	110,00
44	71	40780 - BARRA DE APOIO TUBULAR DIAM 38MM 80 CM ACESSIBILIDADE	UN	120,75
44	478	40781 - PAPELEIRA PAPEL TOALHA INTERFOLHAS	UN	48,90
44	570	40782 - SABONETEIRA LIQUIDA	UN	48,90
45	477	43743 - PALANQUE DE EUCALIPTO TRATADO DIAMETRO 12 CM X 2,20 M PALANQUE DE EUCALIPTO TRATADO DIAMETRO 12 CM X 2,20 M	UN	—
45	514	43744 - POSTE DE EUCALIPTO TRATADO DIAMETRO 15 CM A 17 CM POSTE DE EUCALIPTO TRATADO DIAMETRO 15 CM A 17 CM	UN	—

MUNICÍPIO DE ABELARDO LUZ


Estado de Santa Catarina



45	515	43745 - POSTE DE EUCALIPTO TRATADO DIAMETRO 17 CM A 20 CM POSTE DE EUCALIPTO TRATADO DIAMETRO 17 CM A 20 CM	UN	—
46	179	43746 - CANTO DE PVC (NTERNO, EXTERNO E EMENDA) CANTO DE PVC (NTERNO, EXTERNO E EMENDA)	UN	6,90
46	341	6231 - FORRO PVC [6232] FORRO PVC	M²	32,90
46	555	6389 - RODA FORRO PVC [6390] RODA FORRO PVC	METRO	7,50
47	32	6407 - ALICATE AMPERÍMETRO DIGITAL [6408] ALICATE AMPERÍMETRO DIGITAL	PÇ	80,90
47	37	6124 - ANEL DE VEDAÇÃO PARA VASO SANITÁRIO [6125] ANEL DE VEDAÇÃO PARA VASO SANITÁRIO	UN	15,30
47	63	6413 - ASSENTO SANITÁRIO C/ARCO INFANTIL FAMILIAR [6414] ASSENTO SANITÁRIO C/ARCO INFANTIL FAMILIAR	PÇ	72,30
47	64	6138 - ASSENTO SANITÁRIO SIMPLES [6139] ASSENTO SANITÁRIO SIMPLES	UN	29,90
47	66	32895 - BACIA SANITARIA COM CAIXA ACOPLADA	UN	700,00
47	160	5252 - CAIXA DESCARGA PARA BANHEIRO [5253] CAIXA DESCARGA PARA BANHEIRO	UN	47,80
47	229	5348 - CONJUNTO SANITÁRIO 3 PEÇAS [5349] CONJUNTO SANITÁRIO 3 PEÇAS	UN	—
47	295	6208 - ESPUDE BORRACHA P/ VASO SANITÁRIO [6209] ESPUDE BORRACHA P/ VASO SANITÁRIO	UN	6,20
47	344	32896 - GABINETE COMPACTO 65 cm COM ESPELHEIRA PARA BANHEIRO	UN	700,00
47	388	26726 - KIT DE ACIONAMENTO COMPLETO PARA CAIXA ACOPLADA	UN	177,15
47	389	32888 - KIT DE REPARO PARA VALVULA DE SAÍDA DE ACIONAMENTO SUPERIOR PARA CAIXA ACOPLADA	UN	62,90
47	391	6257 - LAVATÓRIO COM COLUNA [6258] LAVATÓRIO COM COLUNA	UN	285,30
47	392	6453 - LAVATÓRIO LV3 50 X 40CM [6454] LAVATÓRIO LV3 50 X 40CM	UN	—
47	393	40890 - LAVATÓRIO SUSPENSO DE CANTO ACESSIBILIDADE	UN	199,90
47	394	40891 - LAVATÓRIO SUSPENSO NORMAL ACESSIBILIDADE	UN	299,90
47	476	32873 - OBTURADOR UNIVERSAL PARA VALVULA DE SAÍDA DE ÁGUA PARA ACIXA ACOPLADA	UN	19,90
47	482	22067 - PARAFUSO SANITÁRIO COM BUCHA N. 08 [22068] PARAFUSO SANITÁRIO COM BUCHA N. 08	UN	10,50

MUNICÍPIO DE ABELARDO LUZ


Estado de Santa Catarina



47	483	22068 - PARAFUSO SANITÁRIO COM BUCHA N. 10 [22069] PARAFUSO SANITÁRIO COM BUCHA N. 10	UN	10,50
47	644	6318 - TUBO DE DESCARGA COM CURVA, LONGO [6319] TUBO DE DESCARGA COM CURVA, LONGO	UN	35,90
47	662	5255 - VASO SANITARIO [5256] VASO SANITARIO	UN	249,49
47	669	6319 - VÁLVULA PARA LAVATÓRIO [6320] VÁLVULA PARA LAVATÓRIO	PÇ	6,90
48	82	5170 - BORRACHA DE SILICONE 30GR [5171] BORRACHA DE SILICONE 30GR	UN	11,90
48	83	6359 - BORRACHA DE SILICONE 50 GR ALTA TEMPERATURA [6360] BORRACHA DE SILICONE 50 GR ALTA TEMPERATURA	TB	19,90
48	128	6364 - CABO DE AÇO AF GALV. 3,2 - 1,8 6X7 [6365] CABO DE AÇO AF GALV. 3,2 - 1,8 6X7	METRO	6,50
48	222	6433 - COLA CASCOLA LATA 730 GR COLA CASCOLA LATA 730 GR	UN	65,30
48	223	6434 - COLA CASCOREZ 1,2 KG [6435] COLA CASCOREZ 1,2 KG	UN	98,70
48	224	6435 - COLA SUPERCIANO 20GR [6436] COLA SUPERCIANO 20GR	UN	14,90
48	230	6191 - CORANTE LIQUIDO DIVERSAS CORES [6192] CORANTE LIQUIDO DIVERSAS CORES	UN	6,90
48	260	32885 - DESINGRIPANTE WD40	UN	78,30
48	281	14024 - DUREPOXI 100GR [14025] DUREPOXI 100GR	UN	19,90
48	296	5806 - ESPUMA P/ PORTA - POLIURETANO 190 GRAMAS ESPUMA P/ PORTA - POLIURETANO 190 GRAMAS	UN	33,30
48	329	2632 - FITA CREPE 19x50 [2632] FITA CREPE 19x50	UN	6,90
48	330	22015 - FITA CREPE 25 X 50 [22016] FITA CREPE 25 X 50	UN	8,90
48	331	22016 - FITA CREPE 38 X 50 [22017] FITA CREPE 38 X 50	UN	9,80
48	332	22017 - FITA CREPE 50 X 50 [22018] FITA CREPE 50 X 50	UN	14,90
48	336	31116 - FITA ZEBRADA P/ SEGURANÇA ROLO 100M	UN	19,90
48	535	40783 - PROTEÇÃO DE PIA INOX	UN	155,95
48	553	22028 - REGULADOR PARA BOTIJÃO DE GÁS [22029] REGULADOR PARA BOTIJÃO DE GÁS	UN	69,90
48	664	6326 - VEDA CALHA TRANSPARENTE 280GR [6327] VEDA CALHA TRANSPARENTE 280GR	TB	34,90
49	215	4427 - CHUVEIRO ELÉTRICO COMUM [4428] CHUVEIRO ELÉTRICO COMUM	UN	79,90
49	609	6484 - TIMER ANALÓGICO BIVOLT	PÇ	85,40

MUNICÍPIO DE ABELARDO LUZ

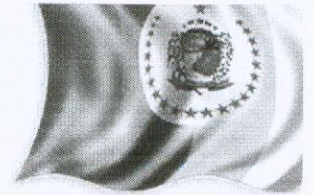
Estado de Santa Catarina



		[6485] TIMER ANALÓGICO BIVOLT		
49	628	32864 - TORNEIRA ELÉTRICA 5500W	UN	167,45
49	629	6316 - TORNEIRA PARA JARDIM DIVERSAS MEDIDAS [6317] TORNEIRA PARA JARDIM DIVERSAS MEDIDAS	UN	4,60
49	630	43747 - TORNEIRA PLÁSTICA PARA PIA BANCADA BICA MOVEL TORNEIRA PLÁSTICA PARA PIA BANCADA BICA MOVEL	UN	64,90
49	631	43748 - TORNEIRA PLÁSTICA PARA PIA PAREDE BICA MOVEL TORNEIRA PLÁSTICA PARA PIA PAREDE BICA MOVEL	UN	65,90
49	632	6317 - TORNEIRA PLÁSTICA PARA LAVATÓRIO [6318] TORNEIRA PLÁSTICA PARA LAVATÓRIO	UN	14,90
50	231	6500 - CORDA TRANÇADA 03MM [6501] CORDA TRANÇADA 03MM	METRO	0,80
50	232	22043 - CORDA TRANÇADA 04MM [22044] CORDA TRANÇADA 04MM	METRO	1,00
50	233	22044 - CORDA TRANÇADA 05MM [22045] CORDA TRANÇADA 05MM	METRO	1,70
50	234	6502 - CORDA TRANÇADA 07MM [6503] CORDA TRANÇADA 07MM	METRO	1,90
50	235	22045 - CORDA TRANÇADA 08MM [22046] CORDA TRANÇADA 08MM	METRO	2,00
50	236	22046 - CORDA TRANÇADA 10MM [22047] CORDA TRANÇADA 10MM	METRO	2,50
50	237	6503 - CORDA TRANÇADA 12MM [6504] CORDA TRANÇADA 12MM	METRO	3,20
51	129	22002 - CABO DE AÇO AF GALV. 4,8 - 3/16 6 X 7 [22003] CABO DE AÇO AF GALV. 4,8 - 3/16 6 X 7	METRO	8,30
51	130	22003 - CABO DE AÇO AF GALV. 6,4 - 1/4 6 X 7 [22004] CABO DE AÇO AF GALV. 6,4 - 1/4 6 X 7	METRO	9,90
51	131	6425 - CABO DE AÇO AF GALVANIZADO 9,5 - 3/8 6 X 25 [6426] CABO DE AÇO AF GALVANIZADO 9,5 - 3/8 6 X 25	PÇ	12,37
51	132	22004 - CABO DE AÇO AF. GALV. 7/8 22,2 6 X 25 [22005] CABO DE AÇO AF. GALV. 7/8 22,2 6 X 25	METRO	13,30
51	133	22005 - CABO DE AÇO GALV. 8,0 - 5/16 6 X 7 [22006] CABO DE AÇO GALV. 8,0 - 5/16 6 X 7	METRO	19,50
51	134	6426 - CABO DE AÇO GALVANIZADO 12,7 - 1/2 6 X 36 [6427] CABO DE AÇO GALVANIZADO 12,7 - 1/2 6 X 36	PÇ	22,80
51	135	6427 - CABO DE AÇO PLAST. P/ VARAL 3,0 X 20M [6428] CABO DE AÇO PLAST. P/ VARAL 3,0 X 20M	UN	109,90
51	219	6398 - CLIPS PARA CABO DE AÇO 3/16 [6399] CLIPS PARA CABO DE AÇO 3/16	UN	1,90
51	220	6397 - CLIPS PARA CABO DE AÇO 3/8	UN	2,90

MUNICÍPIO DE ABELARDO LUZ

Estado de Santa Catarina



		[6398] CLIPS PARA CABO DE AÇO 3/8		<u> </u>
51	221	6396 - CLIPS PARA CABO DE AÇO 7/8 [6397] CLIPS PARA CABO DE AÇO 7/8	UN	4,20
52	509	23187 - PORTA EM MADEIRA COM FECHADURA 0,70 X 2,10	UN	390,00
52	510	43749 - PORTA EM MADEIRA COM FECHADURA 0,60 X 2,10 PORTA EM MADEIRA COM FECHADURA 0,60 X 2,10	UN	360,00
52	511	5787 - PORTA EM MADEIRA COM FECHADURA 0,80 x 2,10 [5788] PORTA EM MADEIRA COM FECHADURA 0,80 x 2,10	UN	430,00
53	403	43721 - LONA PLASTICA TRANSPARENTE PARA ESTUFA 150 MM LONA PLASTICA TRANSPARENTE PARA ESTUFA 150 MM	M ²	4,90
53	404	6259 - LONA PRETA 4 X 100M COM 115 MICRAS [6260] LONA PRETA 4 X 100M COM 115 MICRAS	M ²	2,50
53	405	6260 - LONA PRETA 6 X 100M COM 115 MICRAS [6261] LONA PRETA 6 X 100M COM 115 MICRAS	M ²	2,50
53	406	6261 - LONA PRETA 8 X 100M COM 115 MICRAS [6262] LONA PRETA 8 X 100M COM 115 MICRAS	M ²	2,50

Orçamento válido pelo prazo de 60 (sessenta) dias.


Assinatura do responsável