

**EXCELENTÍSSIMO SENHOR PRESIDENTE DA COMISSÃO DE LICITAÇÕES
DO MUNICÍPIO DE ABELARDO LUZ - SANTA CATARINA**

Pregão Eletrônico n.º 080/2023

SOMA COMÉRCIO DE MATERIAIS DE CONSTRUÇÃO LTDA, pessoa jurídica de direito privado, inscrita no CNPJ sob n.º 20.222.787/0001-43, estabelecida na Rua Plácido Damiani, 1200, Sala 06, bairro Frei Rogério, CEP 88508-070, na cidade de Lages-SC, por seu sócio administrador, STEFAN SYMALLA, brasileiro, inscrito no CPF sob n.º 012.721.746-03, portador da C.I. n.º V429841, vem mui respeitosamente perante Vossa Senhoria, interpor **RECURSO ADMINISTRATIVO** em face do Processo Licitatório em epígrafe, especialmente em relação ao item 01, pelas razões de fato e de direito a seguir expostas.

I - DOS FATOS

A recorrente participou da sessão de licitação oriunda do Pregão Eletrônico em epígrafe. Na oportunidade da sessão, a empresa vencedora e a segunda colocada para o item 01 (Geladeira Frost Free), quais sejam, "INOVA TECH INFORMATÁTICA" e "FORMIGARI COMERCIO DE MOVEIS" cotaram produtos cujos modelos **não atendem as especificações do ato convocatório**, conforme restará demonstrado.

II - DA FUNDAMENTAÇÃO JURÍDICA

Conforme já informado, a recorrente participou da sessão de licitação oriunda do Pregão Eletrônico em epígrafe, dessa municipalidade. No tocante ao item licitado, as empresas colocadas em primeiro e segundo lugar, cotaram itens cujas especificações não atendem ao descritivo licitado.

Pois bem.

Sobre o descritivo do item, colhe-se do edital:

Item	Material/Serviço	Unid. medida	Qty licitada	Valor unitário (R\$)	Valor total (R\$)
1	50248 - GELADEIRA FROST FREE DUPLEX, CAPACIDADE DE ARMAZENAMENTO MÍNIMO DE 450 LITROS, COM FILTRO ANTIODOR , ESPAÇO GAVETA INFERIOR PARA ARMAZENAMENTO DE FRUTAS E VERDURAS, FREEZER EM CIMA, VOLTAGEM 220V, DIMENSÕES APROXIMADAS: 186X88X71CM, CARACTERÍSTICAS MÍNIMAS DO REFRIGERADOR: PRATELEIRA REMOVÍVEL E PRATELEIRAS NA PORTA , CARACTERÍSTICAS MÍNIMAS DO FREEZER: COMPARTIMENTO TURBO FREEZER, FORMAS DE GELO, PRATELEIRAS, CONTROLADOR DE CIRCULAÇÃO DE AR.	UN	3	4.150,00	12.450,00
Total Geral					12.450,00

Das exigências **mínimas** contidas nas especificações do produto, pode-se facilmente verificar que **o produto deve possuir FILTRO ANTIODOR**, o qual é indispensável para a filtragem do ar da geladeira, impedindo o aumento de bactérias no interior, além de evitar o mau cheiro.

Por outro lado, analisando as propostas apresentadas pelas empresas recorridas, verifica-se que nenhum dos produtos cotados atendem aos requisitos mínimos do edital, uma vez que não possuem o filtro antiodor e tampouco prateleiras removíveis.

Também das exigências mínimas, verifica-se que o edital previu a **necessidade da geladeira possuir prateleiras removíveis**, no intuito de facilitar a limpeza e também personalizar o produto conforme necessidades.

No entanto, o produto da marca continental cotado pela empresa "FORMIGARI COMERCIO DE MOVEIS" possui prateleiras fixas, não atendendo ao edital também por esse motivo. Nesse sentido, colhe-se do prospecto do produto:

Prateleiras Removíveis	Não
Prateleiras na Porta	Sim
Recipiente para Guardar Gelo	Sim

Portanto, resta evidente que os produtos cotados pelas empresas recorridas não atendem ao descritivo mínimo exigido pelo edital, razão pela qual devem ser desclassificadas as propostas respectivas.

DO EDITAL E DA NECESSIDADE DE DESCLASSIFICAÇÃO

A Lei 8.666/93 – Lei de Licitações e Contratos Administrativos – firma clara e inequívoca orientação nesse sentido ao asseverar, em seu art. 3º, que a licitação destina-se a garantir a observância do princípio constitucional da isonomia e a selecionar a proposta mais vantajosa para a Administração.

Ao cuidar dos tipos de licitação, como critérios destinados à verificação da vantajosidade das propostas, fixa, em seu art. 45, § 1º, quatro tipos: o de menor preço, o de melhor técnica, o de técnica e preço e o de maior lance ou oferta.

A norma básica de regência do Pregão ao referir-se, em seu art. 4º, à fase externa dessa modalidade, explicita que "para julgamento e classificação das propostas, será adotado o critério de menor preço, observados os prazos máximos para fornecimento, **as especificações técnicas e parâmetros mínimos de desempenho e qualidade definidos no edital**" (inciso X).

Constata-se, em tais normas, clara disposição expressada no sentido de que se faça a avaliação das propostas tendo em conta critérios e parâmetros em lei previamente delineados e detalhados no instrumento convocatório.

Firmados no certame licitatório os elementos de avaliação das propostas, vincula-se a administração ao poder-dever de verificar as ofertas feitas pelos licitantes, especialmente visando a constatar a compatibilidade entre elas e valores de mercado, além de atenderem a todas as especificações previstas no ato convocatório.

Conforme já mencionado acima, não se admite propostas que não atendam as especificações do edital. A Lei 8.666/93, em seu art. 48, inciso I, estabelece:

Art. 48. **Serão desclassificadas:**

I - **as propostas que não atendam às exigências do ato convocatório da licitação;**

A norma básica, assim como o regulamento do Pregão, aprovado pelo Decreto nº 3.555/00, impõem atenção a tal aspecto, dispondo este último que:

"declarada encerrada a etapa competitiva e ordenadas as propostas, o pregoeiro examinará a aceitabilidade da primeira classificada, quando ao objeto e valor, decidindo motivadamente a respeito (art. 11, inciso XII). (Grifou-se).

Constata-se, pois, que impõe a norma regulamentar a obrigação expressa no sentido de que o objeto e valor da proposta sejam avaliados com a finalidade direta de atestar-se o atendimento ao que se deseja no edital. A disposição apresenta-se de forma imperativa e, em relação ao valor, visa a evitar o ingresso de aventureiros no certame e o posterior prejuízo para a administração.

Evidente, pois, que não se pode admitir na licitação que as recorridas saírem-se vencedoras do certame com a cotação de produtos que manifestamente não atendem as exigências editalícias, sob pena de violação aos Princípios norteadores das licitações e também do próprio direito administrativo.

III - DOS PEDIDOS

Ante o exposto, REQUER-SE a Vossa Senhoria a **DESCLASSIFICAÇÃO** das propostas apresentadas pelas empresas "INOVA TECH INFORMATÁTICA" e "FORMIGARI COMERCIO DE MOVEIS", em observância ao que prescreve o inciso I do art. 48 da Lei n.º 8.666/93 e demais disposições contidas no edital.

No caso dessa r. Comissão de Licitações entender pela manutenção da decisão administrativa ora recorrida, **REQUER-SE** o envio do presente recurso à autoridade superior, para apreciação e decisão.

Nestes termos,
Pede e espera deferimento.

Lages, 24 de agosto de 2023.

STEFAN SYMALLA
Proprietário


KETERYN PITREZ BRANDALISE
ADVOGADA OAB/SC 26.223

Consul Guia Rápido

Como funciona seu produto

Comece por aqui. Se você quer tirar o máximo proveito da tecnologia contida neste produto, leia o **Guia Rápido** por completo.

Refrigerador CRM50/CRM56



Frost Free

Seu refrigerador usa o sistema **Frost Free**, que torna desnecessário fazer o degelo, pois o mesmo ocorre automaticamente.



CRM50

Características Gerais

Freezer

- 1 - Compartimento Turbo Freezer
- 2 - Formas de Gelo
- 3 - Gaveta Gelo Extra
- 4 - Prateleira Flex (CRM56)
- 5 - Controlador de Circulação de Ar
- 6 - Prateleira Porta Freezer
- 7 - Sorveteira (CRM56)

Refrigerador

- 8 - Compartimento Extra-Frio
- 9 - Alojamento Filtro de Ar
- 10 - Iluminação LED (CRM56)
- 11 - Painel de Controle (CRM50)
- 12 - Porta-Ovos
- 13 - Prateleiras de Vidro (removíveis)
- 14 - Tampa da Gaveta de Hortaliças (CRM50)
- 15 - Fruteira (CRM56)
- 16 - Separador da Fruteira (CRM56)
- 17 - Gaveta de Hortaliças
- 18 - Compartimento Acesso Fácil (CRM56)
- 19 - Prateleira Acesso Fácil
- 20 - Prateleiras Espaço Flex
- 21 - Prateleira Diversos
- 22 - Prateleira Garrafas
- 23 - Separador de Garrafas
- 24 - Rodapés
- 25 - Pés Estabilizadores
- 26 - Painel de Controle (CRM56)



CRM56



INFORMAÇÃO AMBIENTAL

Este produto utiliza gás isolante e gás refrigerante que não atacam a camada de ozônio e têm potencial reduzido de efeito estufa. Estes gases são inflamáveis.

Usando o Refrigerador

Nivelamento do refrigerador

Pés estabilizadores

Coloque o refrigerador no local escolhido. Gire os pés estabilizadores até encostá-los no chão, travando e estabilizando o produto. Os pés estabilizadores possuem tamanhos diferentes para garantir maior estabilização do produto.

Movimentação

Seu refrigerador está equipado com 2 rodízios para facilitar a movimentação.



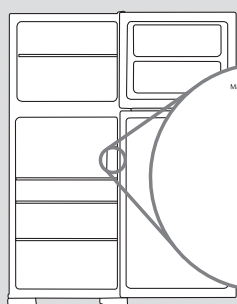
Importante

- Para facilitar o fechamento da porta do seu refrigerador, gire um pouco mais os pés estabilizadores inclinando levemente o produto para trás.
- Estabilizando o seu produto você também estará ajudando a diminuir os ruídos.

Como operar o controle de temperatura

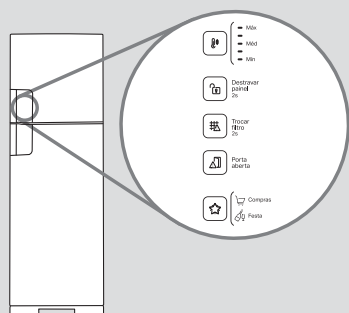
Para regular o ajuste da temperatura do refrigerador é necessário pressionar o botão de controle até a posição desejada, conforme orientações a seguir:

Controle temperatura Refrigerador CRM50



Resfriamento	Situações de uso
Máximo	Dias quentes (acima de 30 °C), muitos alimentos armazenados. Uso intenso do refrigerador como festas e muita abertura das portas.
Médio	Temperatura ambiente entre 18 °C e 30 °C. Refrigerador parcialmente carregado, condições normais de uso.
Mínimo	Dias frios (abaixo de 18 °C), poucos alimentos armazenados e pouca abertura das portas.
Turbo	Mantenha pressionado o botão de controle de temperatura por 2 segundos para ativar a função e proporcionar um resfriamento acelerado do refrigerador e freezer. A função Turbo ficará ativa de 1 a 3 horas, até atingir a temperatura do nível selecionado. Quando a função estiver ativa, as luzes do led ficarão alternando entre as posições no painel. Após o desligamento, a temperatura voltará automaticamente à posição em que estava anteriormente.

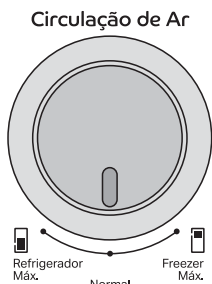
Controle temperatura Refrigerador CRM56



Resfriamento	Situações de uso
Máximo	Dias quentes (acima de 30 °C), muitos alimentos armazenados. Uso intenso do refrigerador como festas e muita abertura das portas.
Médio/Máximo	Muitos alimentos armazenados e temperatura ambiente acima de 30 °C.
Médio	Temperatura ambiente entre 18 °C e 30 °C. Refrigerador parcialmente carregado, condições normais de uso.
Mínimo/Médio	Poucos alimentos armazenados e temperatura ambiente entre 18 °C e 30 °C.
Mínimo	Dias frios (abaixo de 18 °C), poucos alimentos armazenados e pouca abertura das portas.

Controle de Circulação de Ar

Este controle serve para regular a quantidade de ar frio que vai para o freezer e também para o refrigerador. É um ajuste fino de temperatura e pode ser utilizado em situações específicas.



- Mantenha o botão na posição **Normal**. Esta é a condição normal de uso.
- **Freezer Máx:** Utilize nesta posição quando quiser congelar rapidamente um alimento no freezer.

Importante

Não deixe na posição **Freezer Máx** por mais de 24 horas.

- **Refrigerador Máx:** Utilize nesta posição quando quiser resfriar rapidamente os alimentos no refrigerador.

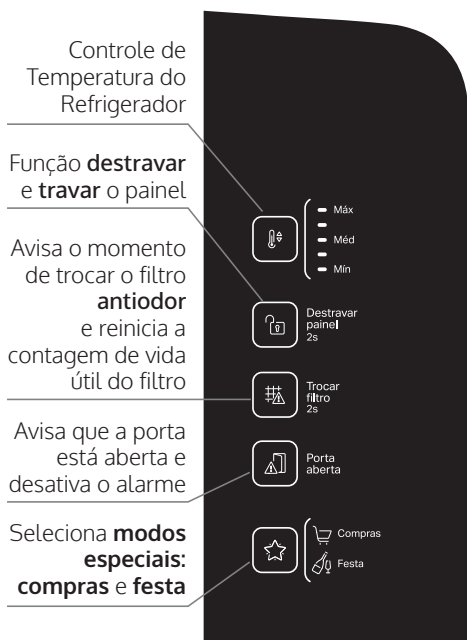
Importante

Utilizando na posição **Refrigerador Máx**, o refrigerador ficará mais frio. Isto pode causar o congelamento dos alimentos.

Como Operar o Painel de Controle

O seu refrigerador possui funções eletrônicas, especialmente desenvolvidas para atender as diversas situações do seu dia a dia.

Painel de Controle CRM56



Função Compras (modelo CRM56)

Esta função proporciona um resfriamento acelerado, ajudando na recuperação da temperatura dos alimentos armazenados. Essa função permanecerá ativa durante 3 horas ou até o produto estabilizar a sua temperatura. Para ativar a função ou desativá-la antes do tempo determinado, toque na tecla “**modos especiais**” uma vez. O símbolo “**compras**” acenderá indicando que o modo está ativo.

Função Festa (modelo CRM56)

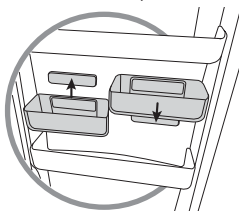
Esta função é indicada para manter a temperatura estável quando houver muitas aberturas de porta. Essa função permanecerá ativa durante 6 horas e desligará automaticamente após o término do tempo. Para ativar a função ou desativá-la antes do tempo determinado, toque na tecla “**modos especiais**”. O símbolo irá acender (ativado) ou apagar (desativado) de acordo com a sua seleção.

Componentes do Refrigerador

Prateleiras Espaço Flex

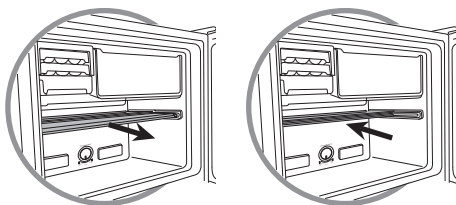
Seu refrigerador possui prateleiras removíveis na porta para que você possa posicioná-las de acordo com a sua necessidade.

Para isto, basta removê-las do suporte puxando-as para cima e encaixá-las na nova posição desejada até que elas alcancem o seu fim de curso, identificado pelo acionamento da trava.




Prateleira Flex (modelo CRM56)

- Posição **Inteira**.
- Posição **Retraída:** Basta empurrar a parte frontal da prateleira para trás.
- Para retirar a prateleira, coloque na posição retraída e empurre a parte traseira para cima até que seja liberada.



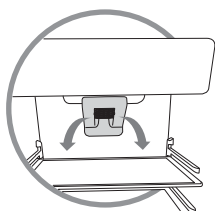
Cesto Porta Ovos

Seu refrigerador possui 2 cestos que têm capacidade total para armazenar 12 ovos.



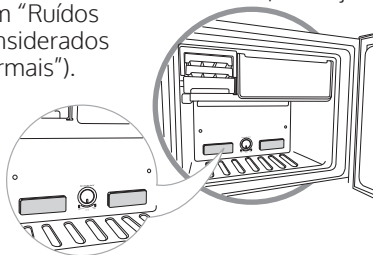
Sistema Frost Free

Ao armazenar alimentos, evite colocá-los próximos às saídas de ar, pois além de prejudicar o bom funcionamento do produto, pode causar o congelamento dos alimentos.



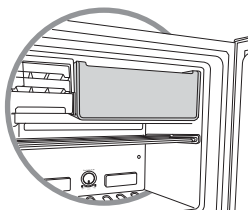
Compartimento Freezer

- Ao armazenar alimentos, evite colocá-los próximo às saídas de ar. Isto prejudica o desempenho do produto e aumenta o ruído de ventilação (veja o item "Ruídos Considerados Normais").



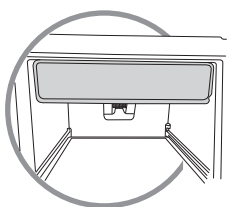
Compartimento Turbo Freezer

Este compartimento permite melhor aproveitamento e organização do espaço interno do freezer. Caso necessite de mais espaço de armazenamento no freezer, retire a tampa. Para remoção da tampa, pressione as laterais.



Compartimento Extra Frio

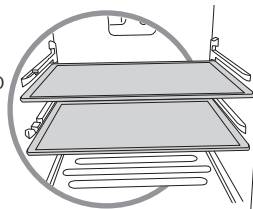
Este compartimento apresenta as temperaturas mais frias do refrigerador e, portanto, é indicado para o resfriamento mais rápido dos alimentos. É normal a formação de uma leve sudação na tampa. Não é aconselhável remover a tampa basculante frontal de compartimento extra frio. Não se deve armazenar neste local alimentos quentes.



Prateleiras do Refrigerador

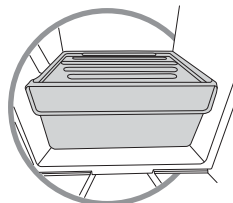
O seu refrigerador possui prateleiras de vidro temperado removíveis. Você pode trocar de lugar de acordo com as suas necessidades.

Para isto, puxe-as primeiro para cima e depois para fora, utilizando as duas mãos.



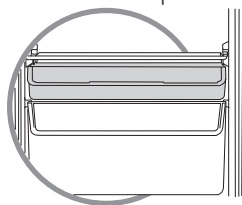
Gaveta de Hortaliças

A gaveta de Hortaliças ajuda a organizar seus alimentos dentro do refrigerador.



Gaveta de Frutas (modelo CRM56)

A gaveta de frutas foi desenvolvida para o armazenamento de frutas delicadas e conta com a ajuda de uma bandeja separadora para melhor organização.



Sorveteira (modelo CRM56)

Este compartimento foi desenvolvido para o armazenamento do seu sorvete, mas você também pode utilizá-lo para armazenar outros alimentos, permitindo melhor organização.

Se houver necessidade de remover este compartimento, pressione as laterais, levante-o e puxe-o em sua direção.

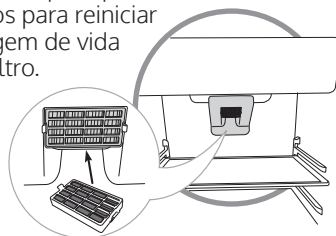
Filtro Antiodor

O filtro possui uma vida útil de 6 meses a partir da instalação. Para o modelo CRM56, o aviso "trocar filtro" acende no painel informando a necessidade de troca.

Após este período, adquira um novo filtro através da **Rede de Serviços Consul** ou diretamente em nosso site <https://loja.consul.com.br>

A substituição deste componente não é coberta pela garantia do produto.

- Para remover, pressione as travas laterais e puxe o filtro para frente.
- Retire o filtro da embalagem e encaixe no local conforme indicado na figura.
- Após a troca, mantenha a tecla "trocar filtro" (apenas para o modelo CRM56) pressionada por aproximadamente 2 segundos para reiniciar a contagem de vida útil do filtro.



Manutenção e Cuidados

⚠️ ADVERTÊNCIA



Risco de Explosão

Use produtos de limpeza que não sejam inflamáveis.

Não seguir esta instrução pode trazer risco de morte, incêndio ou de explosão.

⚠️ ADVERTÊNCIA



Risco de Choque Elétrico

Retire o plugue da tomada antes de efetuar qualquer manutenção ou limpeza do produto.

Recoloque todos os componentes antes de ligar o produto.

Não seguir estas instruções pode trazer risco de morte ou choque elétrico.

Iluminação LED

Importante

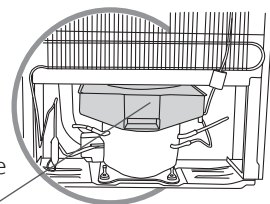
Seu produto utiliza leds para iluminação interna. Caso necessário a substituição, chame a **Rede de Serviços Consul**.

Painel de controle

A limpeza do painel de controle deve ser feita somente com pano macio e seco. Para mais informações de limpeza, consulte o Manual do Produto.

Bandeja de degelo

O acúmulo de água neste recipiente é normal. A água é proveniente do degelo automático que será evaporada lenta e naturalmente.



Esta peça não deve ser retirada.

Soluções de Pequenos Problemas

Antes de ligar para a **Rede de Serviços Consul**, faça uma verificação prévia, consultando a tabela a seguir:

Problema	Causa Provável	Solução
Refrigeração insuficiente	A circulação do ar está sendo dificultada.	Não obstrua as saídas de ar. Veja o item "Componentes do Refrigerador".
	Controle de temperatura na posição incorreta.	Ajuste-o conforme o item "Usando o Refrigerador" ("Como Operar o Controle de Temperatura" e "Controle de Circulação de Ar").
Aquecimento nas laterais do produto	Distância mínima de embutimento menor do que o recomendado.	O aquecimento das laterais do produto é normal devido ao seu funcionamento. Para melhor performance, ao embutir o refrigerador em móveis, deixe uma distância mínima de 10 cm das laterais, traseira e topo do produto.
Alarme de "porta aberta"	Porta aberta por tempo demorado.	Feche a porta ou toque no botão Porta aberta .
Não consigo alterar a função no Painel de Controle	Quando os Modos Especiais (compras ou festa) estão acionados não é possível alterar a temperatura ou acionar duas funções ao mesmo tempo.	Pressione a tecla que corresponde a função acionada anteriormente, até desativar a mesma. Sendo assim, será possível acionar outra função.
Luz não acende	LED queimado.	Chame a Rede de Serviços Consul .

Para mais informações sobre soluções de pequenos problemas, consulte o Manual do Produto.

Ruídos considerados normais

Alguns ruídos são considerados próprios ao funcionamento do produto. A seguir, apresentamos uma relação descritiva dos ruídos característicos do funcionamento.

Ruído do sistema de ventilação

Ruído característico de ventilador, que mostra que o sistema frost free está em perfeito funcionamento. Este sistema garante uma temperatura uniforme no produto e faz com que não haja necessidade de se fazer o degelo.

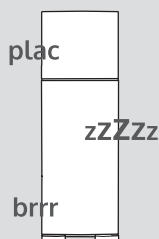
Ruído "clíc" na parte traseira do produto quando o compressor liga

Ruído característico do produto. Quando o relê é acionado o mesmo gera um "clíc" que significa que o compressor partiu (ligou).

Ruído de degelo

Ruído característico de água escorrendo. Ocorre quando o refrigerador está fazendo o degelo.

Para mais informações sobre tipos de ruídos, consulte o Manual do Produto.



Características Técnicas

Modelo	CRM50	CRM56
Dimensões sem embalagem	(mm)	(mm)
Altura	1739,3	1863,3
Largura	694,5	694,5
Largura c/ a porta aberta a 115°	1040,8	1040,8
Profundidade	719,1	719,1
Profundidade c/ a porta aberta a 90°	1302,4	1302,4
Capacidade bruta	(litros)	(litros)
Total	438	479
Compartimento refrigerador	314	355
Compartimento freezer	124	124
Capacidade de armazenagem	(litros)	(litros)
Total	410	450
Compartimento refrigerador	311	353
Compartimento freezer	99	97
Interior do compartimento freezer	***	86
Interior do compartimento freezer	**	11
Capacidade de congelamento (em 24h)	4,5	4
Peso máximo sobre componentes	(kg)	(kg)
Turbo freezer	15	15
Compartimento extra frio	14	14
Prateleira de vidro (cada)	26	26
Tampa gaveta de hortaliças	21	-
Gaveta de Hortaliças	8	8
Fruteira	-	3
Prateleira de porta freezer (cada)	5	5
Prateleira garrafas	7,5	7,5
Prateleira diversos	7,5	7,5
Prateleira espaço flex (cada)	2	2
Prateleira acesso fácil	3	4
Compartimento acesso fácil (cada)	-	2
Prateleira flex	-	11
Compartimento sorveteira	-	3
Formas de gelo (cada)	0,5	0,5
Gaveta de Gelo	1	1
Peso sem embalagem (kg)	71	76

O fabricante se reserva no direito de modificar as características gerais, técnicas e estéticas de seus produtos sem aviso prévio.

Consul

www.consul.com.br

Para maiores dúvidas consulte o manual

*Imagens meramente ilustrativas