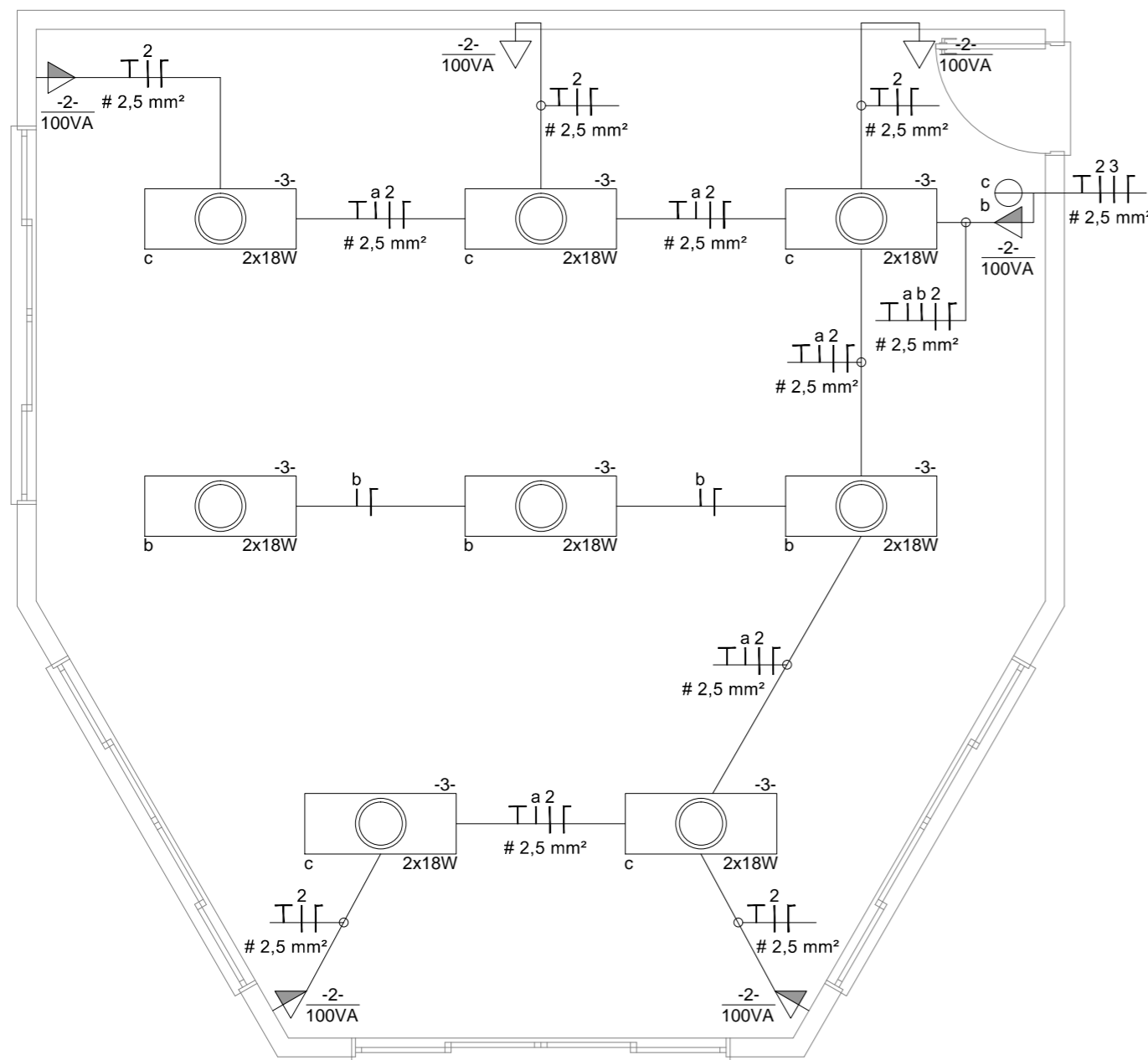
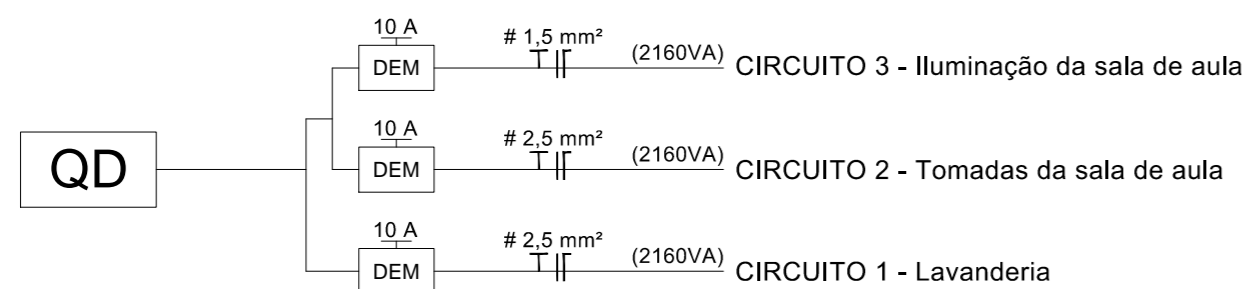


QUADRO DE DISTRIBUIÇÃO																		
CIRCUITO	Nº	AMBIENTE	TENSÃO (V)	ESQUEMA	ALIMENTA	POTÊNCIA				CORRENTE PROJETO (A)	CORRENTE CORRIGIDA (A)	S COND. (mm²)	PROTEÇÃO			EQUILÍBRIO DE FASES		
						Nº PONTOS	POT. (VA)	F.P.	TOTAL (VA)				POT. TOTAL (W)	TIPO	Nº POLOS	IN (A)	R	S
1	LAVANDERIA	220	FN	TOMADAS	2	600	0,8/1,0	1460	1200	6,64	9,69	2,5	DEM	1	10	1460		
				TOMADAS	1	100												
				ILUMINAÇÃO	2	80												
2	SALA DE AULA			TOMADAS	6	100	0,8	600	480	2,73	3,98	2,5	DEM	1	10		600	
3	SALA DE AULA			ILUMINAÇÃO	8	102,5	1,0	820	820	3,73	5,44	1,5	DEM	1	10		820	

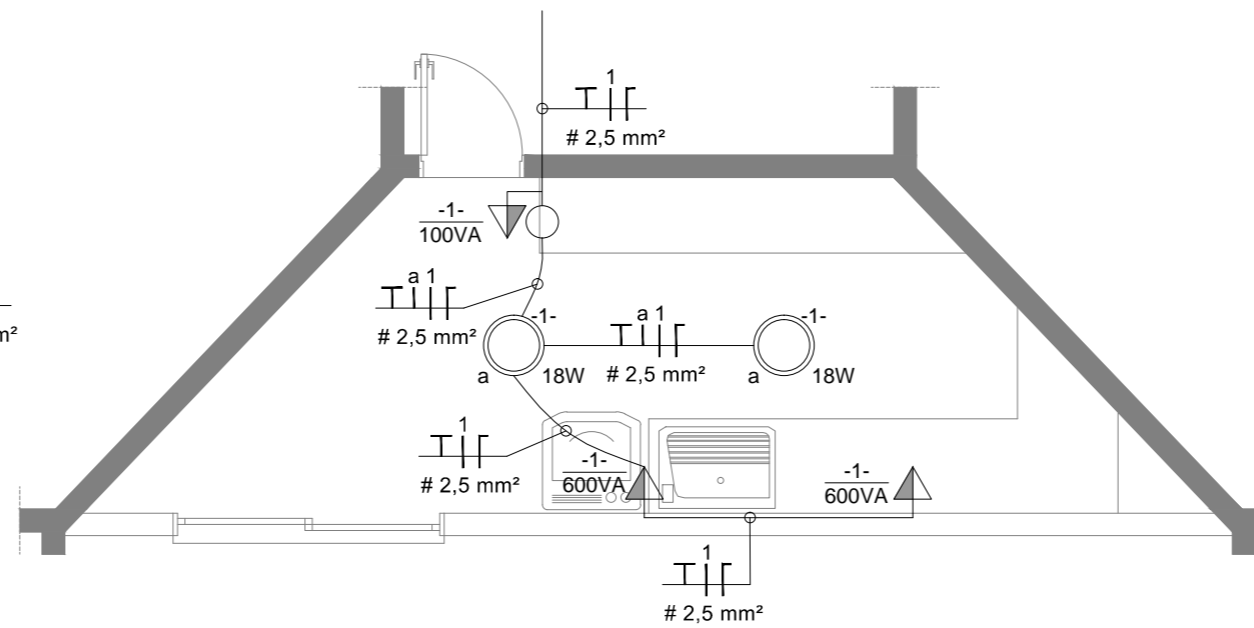
1 QUADRO DE CARGAS SEM ESC.



2 PROJETO DE INSTALAÇÃO ELÉTRICA - SALA DE AULA ESC. 1:50



4 DIAGRAMA UNIFILAR SEM ESC.



3 PROJETO DE INSTALAÇÃO ELÉTRICA - LAVANDERIA ESC. 1:50

LEGENDA

	Tomada baixa (30cm)
	Tomada média (120cm)
	Interruptor de duas seções, conjugado com tomada média (120cm)
	Ponto de iluminação de LED no teto (E27); 18W
	Ponto de iluminação tubular de LED no teto (G13); 18W
<p>proteção retorno neutro fase</p> <p>n = lâmpada x = circuito</p> <p>eletroduto aéreo</p>	

ANOTAÇÕES GERAIS

- Cobertura ilustrativa, deve ser seguido o disposto no Memorial Descritivo e no Orçamento;
- Atender todas as disposições contidas no Memorial Descritivo.

OBSERVAÇÕES GERAIS:

- DIVERGÊNCIAS ENTRE COTAS E ESCALA, SEMPRE PREVALECERÃO AS COTAS;
- PARA QUALQUER ALTERAÇÃO CONSULTAR PROFISSIONAL RESPONSÁVEL PELO PROJETO;
- COTA DE NÍVEIS EM METROS.

RESERVADO À PREFEITURA OU ÓRGÃO RESPONSÁVEL:

<p>PROPRIETÁRIO MUNICÍPIO DE ABELARDO LUZ CNPJ: 83.009.886/0001-61</p>	<p>RESPONSÁVEL TÉCNICO LUCAS LUIZ FABRIS CREA-SC: 161548-7</p>
--	--

ASSINATURAS

Nº	DESCRIÇÃO	DATA	RESP.

QUADRO DE REVISÕES

<p>PREFEITURA MUNICIPAL DE ABELARDO LUZ Avenida Padre João Smedt, 1605 - Centro Cep. 89830-000 - Abelardo Luz - Santa Catarina Fone/Fax: (49) 3445-4322</p>	<p>PROJETO ELÉTRICO - AMPLIAÇÃO PRANCHA: 01/01</p>
<p>PROPRIETÁRIO: MUNICÍPIO DE ABELARDO LUZ</p>	<p>AUTOR DO PROJETO:</p>
<p>LOCAL: AVENIDA CASTELO BRANCO, 248, CENTRO, ABELARDO LUZ-SC</p>	<p>DISCRIMINAÇÃO: Projeto de Instalação Elétrica Quadro de cargas Diagrama Unifilar</p>
<p>OBRA: AMPLIAÇÃO DO CEI PEQUENO PRÍNCIPE</p>	<p>UNIDADE DE MEDIDAS: CENTÍMETROS</p>
<p>ÁREA: 69,16 m²</p>	<p>ESCALA: INDICADA</p>
<p>DATA: JULHO/2022</p>	<p>GRAFIÇÃO: LUCAS LUIZ FABRIS</p>