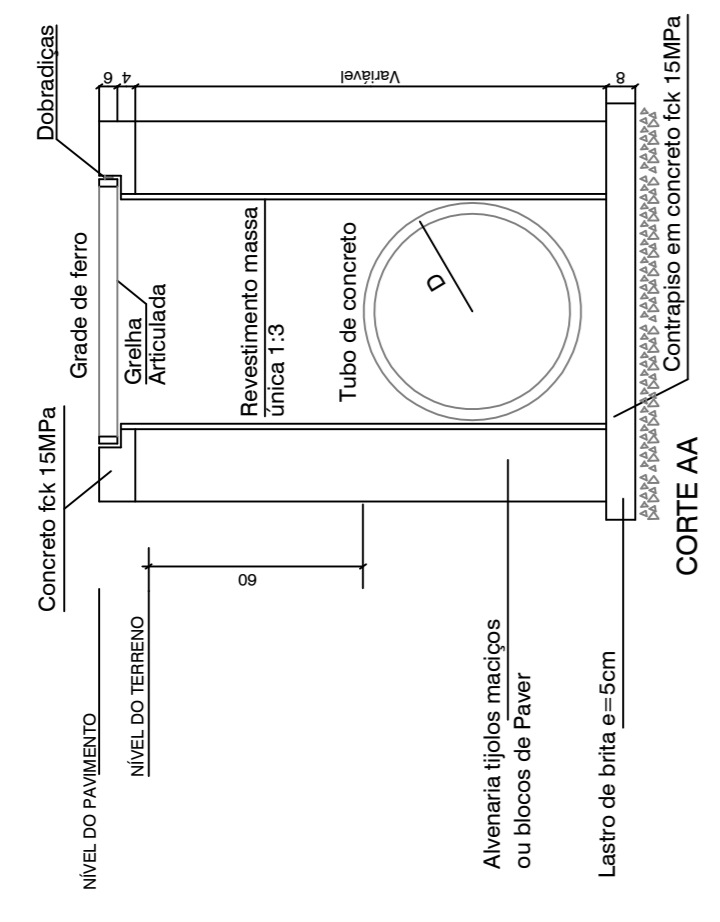
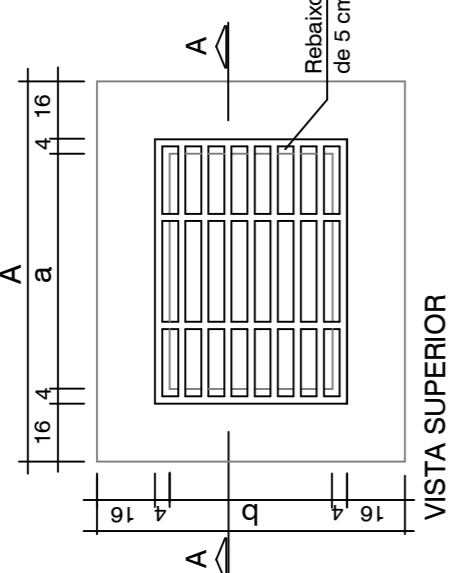


DETALHAMENTO BOCAS DE LOBO
Sem Escala

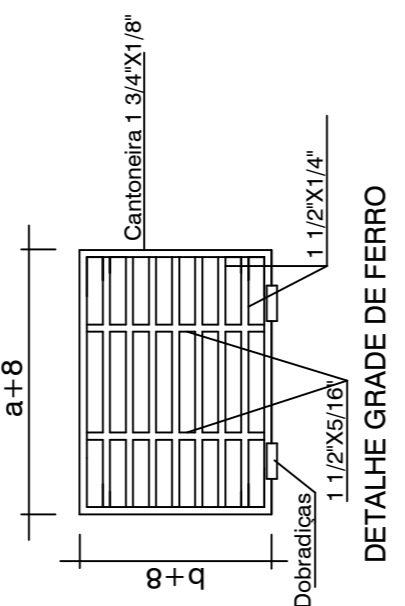
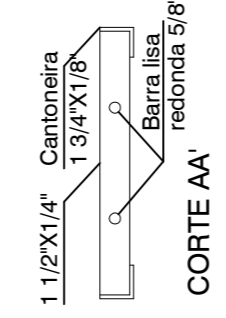


VISTA SUPERIOR



Quadro medidas

D (cm)	a (cm)	b (cm)	A (cm)	B (cm)
40	50	50	90	90
60	50	50	105	90
80	50	50	120	90



RUA SAO ROQUE
CORREGO A CEU ABERTO

DRENAGEM

RUA SAO ROQUE
CORREGO A CEU ABERTO

RUA CLAUDIO DA CRUZ

RUA ITELVINO PANISSON

RUA ITELVINO PANISSON

CORREGO A CEU ABERTO


PAVIMENTAÇÃO

RUA CLAUDIO DA CRUZ

Calçamento polidétrico
 $A = 2.142,31m^2$

CORREGO A CEU ABERTO

TUBO 1,50m EXISTENTE



Estaca	Distância	Cotas do Terreno	Cotas da Pavimentação
0	0,000	799,316	799,316
1	20,000	799,097	799,097
2	40,000	799,690	799,690
3	60,000	791,890	791,890
4	80,000	793,080	793,080
5	100,000	793,014	793,014
6	120,000	791,568	791,568
7	140,000	790,576	790,576
8	160,000	792,426	792,426
9	180,000	794,871	794,871
10	200,000	792,426	792,426
11	220,000	790,406	790,406
12	240,000	749,372	749,372
13	260,000	748,589	748,589
14	280,253	149,596	149,596
15	300,000	149,596	149,596

OBSERVAÇÕES GERAIS:
- DIVERGÊNCIAS ENTRE COTAS E ESCALA, SEMPRE PREVALECEM AS COTAS;
- PARA QUALQUER ALTERAÇÃO CONSULTAR PROFISSIONAL RESPONSÁVEL PELO PROJETO;
- COTA DE NÍVEIS EM METROS;
RESERVADO A PREFEITURA, O ÓRGÃO RESPONSÁVEL.

PROPRIETÁRIO	RESPONSÁVEL TÉCNICO
ASSINATURAS	
DATA	RESP.
DESCRIÇÃO	
QUADRO DE REVISÕES	
PROJETO PAVIMENTAÇÃO PEDRAS IRREG	
PREFEITURA MUNICIPAL DE ABELARDO LUZ	
RUA CLAUDIO DA CRUZ	
MUNICÍPIO DE ABELARDO LUZ	
RUA CLAUDIO DA CRUZ	
Pavimentação Urbana	
ESCALA	INDICAÇÃO
DATA	maio/2022
ORÇAMENTO	art@as370
UNIDADE DE MEDIDAS	MT

01/01