

**FM PNEUS LTDA**  
**MARAVILHA – SC**  
**CNPJ: 81.374.845/0001-49**

**PREGÃO PRESENCIAL Nº 080/2021**

### **DECLARAÇÕES**

**FM PNEUS LTDA**, inscrita no CNPJ nº 81.374.845/0001-49, com sede à Avenida Maravilha 833, Bairro Centro, na cidade de Maravilha, Estado de Santa Catarina, por meio de seu representante legal Sr. Valdecir Vanderlei Farfus, portador da Carteira de Identidade nº 1716164 e CPF nº 515.938.669-68 DECLARA, para fins de participação do Processo Licitatório supra, na modalidade de pregão presencial que:

- a) em relação ao disposto no inciso V, do art. 27, da Lei 8.666/93, acrescido pela Lei 9.854, de 27 de outubro de 1999, não emprega menor de dezoito anos em trabalho noturno, perigoso ou insalubre e não emprega menor de dezesseis anos;
- b) que os documentos que compõem o Edital foram colocados à disposição e tomou-se conhecimento de todas as informações, condições locais e grau de dificuldade para o fornecimento dos produtos, dando concordância a todas as condições desta Licitação de Pregão, sem restrições de qualquer natureza e de que, vencedor desta Licitação, executará o objeto desta licitação, pelo preço proposto e de acordo com as normas deste certame licitatório;

Página 1 de 2




- c) que esta empresa, nos termos do inciso VII do art. 4º da Lei Federal n. 10.520/02, atende plenamente os requisitos necessários à habilitação, possuindo toda a documentação comprobatória exigida no edital convocatório;
- d) sob as penas da Lei, até a presente data inexistem fatos impeditivos para sua habilitação no presente processo licitatório, ciente da obrigatoriedade de declarar ocorrências posteriores.

Ressalva:

Emprega menor, a partir de quatorze anos, na condição de aprendiz ( X ).

Maravilha, 20 de Julho de 2021.




**FM PNEUS LTDA**  
**VALDECIR VANDERLEI FARFUS**  
**AGENTE DE NEGÓCIOS**

[81.374.845/0001-49]

F.M. PNEUS LTDA

Avenida Maravilha, 833  
Centro - CEP 89874-000  
Maravilha - Santa Catarina



Página 2 de 2







**REPÚBLICA FEDERATIVA DO BRASIL**  
**CADASTRO NACIONAL DA PESSOA JURÍDICA**

NÚMERO DE INSCRIÇÃO <b>81.374.845/0001-49</b> MATRIZ	<b>COMPROVANTE DE INSCRIÇÃO E DE SITUAÇÃO CADASTRAL</b>	DATA DE ABERTURA <b>04/07/1989</b>
--	---	---------------------------------------

NOME EMPRESARIAL <b>F.M. PNEUS LTDA</b>
--

TÍTULO DO ESTABELECIMENTO (NOME DE FANTASIA) *****	PORTE <b>DEMAIS</b>
---	------------------------

CÓDIGO E DESCRIÇÃO DA ATIVIDADE ECONÔMICA PRINCIPAL <b>22.12-9-00 - Reforma de pneumáticos usados</b>
--

CÓDIGO E DESCRIÇÃO DAS ATIVIDADES ECONÔMICAS SECUNDÁRIAS <b>45.30-7-03 - Comércio a varejo de peças e acessórios novos para veículos automotores</b> <b>45.30-7-05 - Comércio a varejo de pneumáticos e câmaras-de-ar</b> <b>46.89-3-99 - Comércio atacadista especializado em outros produtos intermediários não especificados anteriormente</b> <b>64.63-8-00 - Outras sociedades de participação, exceto holdings</b> <b>45.20-0-04 - Serviços de alinhamento e balanceamento de veículos automotores</b> <b>45.20-0-06 - Serviços de borracharia para veículos automotores</b> <b>49.30-2-02 - Transporte rodoviário de carga, exceto produtos perigosos e mudanças, intermunicipal, interestadual e internacional</b>
---

CÓDIGO E DESCRIÇÃO DA NATUREZA JURÍDICA <b>206-2 - Sociedade Empresária Limitada</b>
---

LOGRADOURO <b>AV MARAVILHA</b>	NÚMERO <b>833</b>	COMPLEMENTO *****
-----------------------------------	----------------------	----------------------

CEP <b>89.874-000</b>	BAIRRO/DISTRITO <b>CENTRO</b>	MUNICÍPIO <b>MARAVILHA</b>	UF <b>SC</b>
--------------------------	----------------------------------	-------------------------------	-----------------

ENDEREÇO ELETRÔNICO	TELEFONE
---------------------	----------

ENTE FEDERATIVO RESPONSÁVEL (EFR) *****
--

SITUAÇÃO CADASTRAL <b>ATIVA</b>	DATA DA SITUAÇÃO CADASTRAL <b>10/07/2004</b>
------------------------------------	---

MOTIVO DE SITUAÇÃO CADASTRAL
------------------------------

SITUAÇÃO ESPECIAL *****	DATA DA SITUAÇÃO ESPECIAL *****
----------------------------	------------------------------------

Aprovado pela Instrução Normativa RFB nº 1.863, de 27 de dezembro de 2018.

Emitido no dia **10/06/2021** às **08:30:51** (data e hora de Brasília).

Página: 1/1

*[Handwritten signatures and initials in blue ink]*





## FICHA CADASTRAL

### Dados do Contribuinte

Inscrição Estadual:	25.184.048-4	CPF/CNPJ:	81.374.845/0001-49
Nome Empresarial:	F.M. PNEUS LTDA		
Tit. Estab./N. Fantasia:			
Município/UF:	82058 - MARAVILHA / SC	Unidade Regional:	081 - GERFE DE CHAPECÓ
Tipo de Contribuinte:	09 - OUTROS PRESTADORES DE SERVIÇOS		
Tipo de Inscrição:	01 - ESTABELECIMENTO PRINCIPAL		
Situação Cadastral:	1 - ATIVO	Dt. da Situação Cadastral:	01/06/1989
Natureza Jurídica:	2062 - SOCIEDADE EMPRESÁRIA LIMITADA		
Eventos:			

### Dados Fiscais

Nire:	42201177115	Capital Social:	21.000.000,00
Dt. Constituição:	04/07/1989	Enquadramento Fiscal:	NORMAL
Dt. Cadastramento:	01/06/1989	Regime de Apuração de ICMS:	NORMAL
Dt. Início Atividade c/ ICMS:	01/06/1989	Optante do Simples Nacional na RFB:	NÃO
		Regularidade ou Prazo Adicional:	10 Dias
Dt. Última Atualização Cadastral:	25/04/2019 14:05:59, por REGIN_ALT - Usuário do Sistema REGIN - JUCESC para Alteração Cadastral Automática		
Área Utilizada:	1.200,00 METRO QUADRADO (M2)		
Apuração Consolidada desde:			
Forma de Atuação:	1 - ESTABELECIMENTO FIXO (LOJA, FÁBRICA, ESCRITÓRIO)		
Situação Especial:			
Auxiliares/Adjuntos:	1 - SEDE ADMINISTR. ISOLADA		
Valor da Estimativa (Ufir):			
Informações sobre Documentos Eletrônicos:	- Credenciado a Emitir Escrituração Fiscal Digital - EFD a partir de 01/04/2010 - Credenciado a Emitir Nota Fiscal Eletrônica - NFe a partir de 01/10/2010		

CNAE	Descrição	Qualificação
2212900	Reforma de pneumáticos usados	Principal
4530703	Comércio a varejo de peças e acessórios novos para veículos automotores	Secundario
4520004	Serviços de alinhamento e balanceamento de veículos automotores	Secundario
4930202	Transporte rodoviário de carga, exceto produtos perigosos e mudanças, intermunicipal, interestadual e internacional	Secundario
6463800	Outras sociedades de participação, exceto holdings	Secundario
4689399	Comércio atacadista especializado em outros produtos intermediários não especificados anteriormente	Secundario
4530705	Comércio a varejo de pneumáticos e câmarasdear	Secundario
4520006	Serviços de borracharia para veículos automotores	Secundario

### Endereço do Estabelecimento

Endereço:	AVENIDA MARAVILHA		
Número:	833	Complemento:	
Referência:		Bairro:	CENTRO
Quadra:		Lote:	
CEP:	89874-000	Município/UF:	MARAVILHA/SC
Caixa Postal:		CEP Caixa Postal:	
Telefone:	049 36640307	FAX:	049 36640307
E-Mail:	maravilha@fmpneus.com.br	Web Site:	

### Endereço de Correspondência

Endereço:	AVENIDA MARAVILHA		
Número:	833	Complemento:	
Referência:		Bairro:	CENTRO
Quadra:		Lote:	
CEP:	89874-000	Município/UF:	MARAVILHA/SC
Caixa Postal:		CEP Caixa Postal:	



<b>Integrados:</b>			
<b>Condição de Uso:</b>	01 - PROPRIETÁRIO	<b>Data Início:</b> 01/06/1989	<b>Data Fim:</b>
<b>Tipo Registro:</b>	01 - LICENÇA/ALVARA	<b>Número Registro:</b>	
<b>Locatários, Arrendatários, Parceiros e Comodatários.</b>			

Imprimir

Fechar

*[Handwritten signatures and scribbles in blue ink]*




20/07/2021  
Secretaria de Estado da Fazenda de Santa Catarina

## Comprovante de Inscrição e de Situação Cadastral

### Contribuinte,

Confira os dados de cadastro da Pessoa Jurídica e, existindo qualquer divergência, providencie junto à Secretaria de Estado da Fazenda a sua atualização cadastral.

		<b>ESTADO DE SANTA CATARINA</b>	
<b>SECRETARIA DE ESTADO DA FAZENDA</b>		<b>CADASTRO DE CONTRIBUINTES DO ICMS</b>	
CNPJ/CPF <b>81374845000149</b>	<b>COMPROVANTE DE INSCRIÇÃO ESTADUAL E DE SITUAÇÃO CADASTRAL</b>		Início Atividade com ICMS <b>01/06/1989</b>
INSCRIÇÃO ESTADUAL <b>251840484</b>	NOME EMPRESARIAL <b>F.M. PNEUS LTDA</b>		
TÍTULO DO ESTABELECIMENTO (NOME DE FANTASIA) *****			
CÓDIGO E DESCRIÇÃO DA ATIVIDADE ECONÔMICA PRINCIPAL <b>2212900 - Reforma de pneumáticos usados</b>			
CÓDIGO E DESCRIÇÃO DAS ATIVIDADES ECONÔMICAS SECUNDÁRIAS <b>4530705 - Comércio a varejo de pneumáticos e câmaras de ar</b> <b>4530703 - Comércio a varejo de peças e acessórios novos para veículos automotores</b> <b>4520006 - Serviços de borracharia para veículos automotores</b> <b>6463800 - Outras sociedades de participação, exceto holdings</b> <b>4930202 - Transporte rodoviário de carga, exceto produtos perigosos e mudanças, intermunicipal, interestadual e internacional</b> <b>4520004 - Serviços de alinhamento e balanceamento de veículos automotores</b> <b>4689399 - Comércio atacadista especializado em outros produtos intermediários não especificados anteriormente</b>			
CONTRIBUINTE CREDENCIADO/DISPENSADO A EMITIR OS SEGUINTE DOCUMENTOS ELETRÔNICOS - Credenciado a Emitir Escrituração Fiscal Digital - EFD a partir de 01/04/2010 - Credenciado a Emitir Nota Fiscal Eletrônica - NFe a partir de 01/10/2010			
CÓDIGO E DESCRIÇÃO DA NATUREZA JURÍDICA <b>2062 - SOCIEDADE EMPRESÁRIA LIMITADA</b>			
LOGRADOURO <b>AVENIDA MARAVILHA</b>	NÚMERO <b>833</b>	COMPLEMENTO *****	
CEP <b>89874-000</b>	BAIRRO/DISTRITO <b>CENTRO</b>	MUNICÍPIO <b>MARAVILHA</b>	UF <b>SC</b>
SITUAÇÃO CADASTRAL <b>ATIVO desde 01/06/1989</b>			

Modelo aprovado pela Portaria SEF nº 375, de 26/08/2003.  
Emitido em 20/07/2021 08:51:16 (data e hora de Brasília).





**ESTADO DE SANTA CATARINA  
SECRETARIA DE ESTADO DA FAZENDA**

**CERTIDÃO NEGATIVA DE DÉBITOS ESTADUAIS**

Nome (razão social): **F.M. PNEUS LTDA**  
CNPJ/CPF: **81.374.845/0001-49**

**Ressalvando o direito da Fazenda Estadual de inscrever e cobrar as dívidas que vierem a ser apuradas, é certificado que não constam, na presente data, pendências em nome do contribuinte acima identificado, relativas aos tributos, dívida ativa e demais débitos administrados pela Secretaria de Estado da Fazenda.**

Dispositivo Legal: **Lei nº 3938/66, Art. 154**  
Número da certidão: **210140071552763**  
Data de emissão: **28/05/2021 15:52:27**  
Validade (Lei nº 3938/66, Art. 158, modificado pelo artigo 18 da Lei n 15.510/11.): **27/07/2021**

A autenticidade desta certidão deverá ser confirmada na página da Secretaria de Estado da Fazenda na Internet, no endereço: <http://www.sef.sc.gov.br>

Este documento foi assinado digitalmente  
Impresso em: 18/06/2021 09:51:41





MUNICÍPIO DE MARAVILHA - SC  
SECRETARIA DE PLANEJAMENTO, ADMINISTRAÇÃO E FAZENDA  
SETOR DE TRIBUTOS  
AV. EUCLIDES DA CUNHA, 60 - CENTRO (49) 3664-0044

Data: 20/05/2021 11h15min

Número	Validade
4717	18/08/2021

### CERTIDÃO NEGATIVA DE DÉBITOS

Nome / Razão Social \_\_\_\_\_

F.M. PNEUS LTDA CNPJ: 81.374.845/0001-49

Aviso \_\_\_\_\_

Sem débitos pendentes até a presente data.

Comprovação Junto à \_\_\_\_\_

Finalidade \_\_\_\_\_

Mensagem \_\_\_\_\_

Certificamos, para os devidos fins de direito e a quem possa interessar, que o contribuinte acima mencionado, nada deve a Fazenda Municipal referente a taxas municipais e tributos mobiliários e imobiliários até a presente data, conforme verificação realizada pelo Setor de Tributação da Prefeitura Municipal de Maravilha/SC.

A Fazenda Municipal se reserva o direito de cobrar débitos que venham a ser constatados, mesmo se referentes a períodos compreendidos nesta certidão.

QUALQUER EMENDA, OU RASURA TORNARÁ NULO O PRESENTE DOCUMENTO.

Código de Controle \_\_\_\_\_


DEA1D2KRRNV43481

A validade do documento pode ser consultada no site da prefeitura por meio do código de controle informado.  
<http://maravilha.sc.gov.br>

Maravilha (SC), 20 de Maio de 2021

Avenida EUCLIDES DA CUNHA, 60 - CENTRO  
Maravilha (SC) - CEP: 89.874-000 - Fone: (49) 3664-0044





PODER JUDICIÁRIO  
JUSTIÇA DO TRABALHO

### CERTIDÃO NEGATIVA DE DÉBITOS TRABALHISTAS

Nome: F.M. PNEUS LTDA (MATRIZ E FILIAIS)  
CNPJ: 81.374.845/0001-49  
Certidão nº: 14342875/2021  
Expedição: 30/04/2021, às 11:53:15  
Validade: 26/10/2021 - 180 (cento e oitenta) dias, contados da data de sua expedição.

Certifica-se que **F.M. PNEUS LTDA (MATRIZ E FILIAIS)**, inscrito(a) no CNPJ sob o nº **81.374.845/0001-49**, **NÃO CONSTA** do Banco Nacional de Devedores Trabalhistas.

Certidão emitida com base no art. 642-A da Consolidação das Leis do Trabalho, acrescentado pela Lei nº 12.440, de 7 de julho de 2011, e na Resolução Administrativa nº 1470/2011 do Tribunal Superior do Trabalho, de 24 de agosto de 2011.

Os dados constantes desta Certidão são de responsabilidade dos Tribunais do Trabalho e estão atualizados até 2 (dois) dias anteriores à data da sua expedição.

No caso de pessoa jurídica, a Certidão atesta a empresa em relação a todos os seus estabelecimentos, agências ou filiais.

A aceitação desta certidão condiciona-se à verificação de sua autenticidade no portal do Tribunal Superior do Trabalho na Internet (<http://www.tst.jus.br>).

Certidão emitida gratuitamente.

#### INFORMAÇÃO IMPORTANTE

Do Banco Nacional de Devedores Trabalhistas constam os dados necessários à identificação das pessoas naturais e jurídicas inadimplentes perante a Justiça do Trabalho quanto às obrigações estabelecidas em sentença condenatória transitada em julgado ou em acordos judiciais trabalhistas, inclusive no concernente aos recolhimentos previdenciários, a honorários, a custas, a emolumentos ou a recolhimentos determinados em lei; ou decorrentes de execução de acordos firmados perante o Ministério Público do Trabalho ou Comissão de Conciliação Prévia.



[Voltar](#)[Imprimir](#)

## Certificado de Regularidade do FGTS - CRF

**Inscrição:** 81.374.845/0001-49

**Razão Social:** FM PNEUS LTDA

**Endereço:** AV MARAVILHA 833 / CENTRO / MARAVILHA / SC / 89874-000

A Caixa Econômica Federal, no uso da atribuição que lhe confere o Art. 7, da Lei 8.036, de 11 de maio de 1990, certifica que, nesta data, a empresa acima identificada encontra-se em situação regular perante o Fundo de Garantia do Tempo de Serviço - FGTS.

O presente Certificado não servirá de prova contra cobrança de quaisquer débitos referentes a contribuições e/ou encargos devidos, decorrentes das obrigações com o FGTS.

**Validade:** 11/04/2021 a 08/08/2021

**Certificação Número:** 2021041105331359058786

Informação obtida em 26/05/2021 09:49:10

A utilização deste Certificado para os fins previstos em Lei esta condicionada a verificação de autenticidade no site da Caixa:  
**[www.caixa.gov.br](http://www.caixa.gov.br)**



**MINISTÉRIO DA FAZENDA**  
**Secretaria da Receita Federal do Brasil**  
**Procuradoria-Geral da Fazenda Nacional**

**CERTIDÃO NEGATIVA DE DÉBITOS RELATIVOS AOS TRIBUTOS FEDERAIS E À DÍVIDA ATIVA DA UNIÃO**

**Nome: F.M. PNEUS LTDA**  
**CNPJ: 81.374.845/0001-49**

Ressalvado o direito de a Fazenda Nacional cobrar e inscrever quaisquer dívidas de responsabilidade do sujeito passivo acima identificado que vierem a ser apuradas, é certificado que não constam pendências em seu nome, relativas a créditos tributários administrados pela Secretaria da Receita Federal do Brasil (RFB) e a inscrições em Dívida Ativa da União (DAU) junto à Procuradoria-Geral da Fazenda Nacional (PGFN).

Esta certidão é válida para o estabelecimento matriz e suas filiais e, no caso de ente federativo, para todos os órgãos e fundos públicos da administração direta a ele vinculados. Refere-se à situação do sujeito passivo no âmbito da RFB e da PGFN e abrange inclusive as contribuições sociais previstas nas alíneas 'a' a 'd' do parágrafo único do art. 11 da Lei nº 8.212, de 24 de julho de 1991.

A aceitação desta certidão está condicionada à verificação de sua autenticidade na Internet, nos endereços <<http://rfb.gov.br>> ou <<http://www.pgfn.gov.br>>.

Certidão emitida gratuitamente com base na Portaria Conjunta RFB/PGFN nº 1.751, de 2/10/2014.

Emitida às 01:21:48 do dia 12/05/2021 <hora e data de Brasília>.

Válida até 08/11/2021.

Código de controle da certidão: **25A3.D3FB.7772.9D09**

Qualquer rasura ou emenda invalidará este documento.

*Handwritten signatures and marks in blue ink, including a large oval and several illegible signatures.*



**CERTIDÃO FALÊNCIA, CONCORDATA E RECUPERAÇÃO JUDICIAL Nº: 949918**

À vista dos registros constantes no **sistema eproc do Primeiro Grau de Jurisdição** do Poder Judiciário de Santa Catarina, utilizando como parâmetro os dados informados pelo(a) requerente, NADA CONSTA distribuído em relação a:

**NOME: FM PNEUS LTDA**

Raiz do CNPJ: 81.374.845

Certidão emitida às 15:15 de 07/07/2021.

**OBSERVAÇÕES**

- 1) Esta certidão tem validade de 60 (sessenta) dias a contar da data da emissão.
- 2) Certidão expedida em consonância com a Lei nº 11.101/2005, com a inclusão das classes extrajudiciais: 128 - Recuperação Extrajudicial e 20331 - Homologação de Recuperação Extrajudicial;
- 3) Foram considerados os normativos do CNJ;
- 4) Os dados informados são de responsabilidade do solicitante e devem ser conferidos pelo interessado e/ou destinatário;
- 5) Esta certidão abrange os processos dos Juizados Especiais e das Turmas Recursais;

**ATENÇÃO: A presente certidão é válida desde que apresentada juntamente com a respectiva certidão de registros cadastrados no sistema de automação da justiça - SAJ5, disponível através do endereço <https://esaj.tjsc.jus.br/sco/abrirCadastro.do>**



**PODER JUDICIÁRIO**  
**TRIBUNAL DE JUSTIÇA DO ESTADO DE SANTA CATARINA**  
Comarca de Maravilha

**CERTIDÃO**  
**FALÊNCIA, CONCORDATA E RECUPERAÇÃO JUDICIAL**

**CERTIDÃO Nº: 8583025**

**FOLHA: 1/1**

À vista dos registros cíveis constantes nos sistemas de informática do Poder Judiciário do Estado de Santa Catarina da Comarca de Maravilha, com distribuição anterior à data de 07/06/2021, verificou-se NADA CONSTAR em nome de:

**FM PNEUS LTDA, portador do CNPJ: 81.374.845/0001-49. \*\*\*\*\***

**OBSERVAÇÕES:**

- a) para a emissão desta certidão, foram considerados os normativos do Conselho Nacional de Justiça;
- b) os dados informados são de responsabilidade do solicitante e devem ser conferidos pelo interessado e/ou destinatário;
- c) a autenticidade deste documento poderá ser confirmada no endereço eletrônico <http://www.tjsc.jus.br/portal>, opção Certidões/Conferência de Certidão;
- d) para a Comarca da Capital, a pesquisa abrange os feitos em andamento do Foro Central, Eduardo Luz, Norte da Ilha, Fórum Bancário e Distrital do Continente;
- e) certidão é expedida em consonância com a Lei nº 11.101/2005, com a inclusão das classes extrajudiciais: 128 - Recuperação Extrajudicial e 20331 - Homologação de Recuperação Extrajudicial.

**ATENÇÃO:** A presente certidão é válida desde que apresentada juntamente com a respectiva certidão de registros cadastrados no sistema eproc, disponível através do endereço <https://certeproc1g.tjsc.jus.br>

Certifico finalmente que esta certidão é isenta de custas.

Esta certidão foi emitida pela internet e sua validade é de 60 dias.

Maravilha, quarta-feira, 7 de julho de 2021.

**PEDIDO Nº:** 0011280438  


*[Handwritten signatures and initials in blue ink]*



## BALANÇO PATRIMONIAL



Entidade: FM PNEUS LTDA

Período da Escrituração: 01/01/2020 a 31/12/2020

CNPJ: 81.374.845/0001-49

Número de Ordem do Livro: 65

Período Selecionado: 01 de Janeiro de 2020 a 31 de Dezembro de 2020

Descrição	Nota	Saldo Inicial	Saldo Final
ATIVO		R\$ 67.975.903,50	R\$ 78.597.161,36
CIRCULANTE		R\$ 45.926.602,33	R\$ 52.458.323,88
CAIXA E EQUIVALENTE CAIXA		R\$ 5.534.424,37	R\$ 8.676.844,96
BENS NUMERARIOS		R\$ 642.142,79	R\$ 1.124.773,89
DEPÓSITOS BANCÁRIOS À VISTA		R\$ 2.029.491,34	R\$ 4.008.907,57
APLICAÇÕES DE LIQUIDEZ IMEDIATA		R\$ 2.862.790,24	R\$ 3.543.163,50
CREDITOS		R\$ 28.974.743,19	R\$ 31.427.241,90
DUPLICATAS A RECEBER		R\$ 26.371.215,80	R\$ 28.509.281,83
TÍTULOS A RECEBER		R\$ 165.400,00	R\$ 165.400,00
CHEQUES E TÍTULOS EM COBRANÇA		R\$ 1.952.182,60	R\$ 2.424.855,48
ADIANTAMENTOS A TERCEIROS		R\$ 355.501,60	R\$ 0,00
CRÉDITOS DE FUNCIONÁRIOS		R\$ 0,00	R\$ 23.175,74
IMPOSTOS A RECUPERAR		R\$ 112.898,87	R\$ 286.984,53
INVESTIMENTOS TEMPORÁRIOS		R\$ 17.544,32	R\$ 17.544,32
ESTOQUES		R\$ 11.330.681,71	R\$ 12.329.986,19
ESTOQUES DIVERSOS		R\$ 11.330.681,71	R\$ 12.329.986,19
DESPESAS DO EXERCÍCIO SEGUINTE		R\$ 86.753,06	R\$ 0,00
DESPESAS ANTECIPADAS		R\$ 86.753,06	R\$ 0,00
CONTAS TRANSITORIAS		R\$ 0,00	R\$ 24.250,83
CONTAS TRANSITORIAS		R\$ 0,00	R\$ 24.250,83
NÃO CIRCULANTE		R\$ 22.049.301,17	R\$ 26.138.837,48
REALIZÁVEL A LONGO PRAZO		R\$ 826.300,44	R\$ 849.025,50
CRÉDITOS		R\$ 120.240,38	R\$ 0,00
BANCOS - CONTAS VINCULADAS		R\$ 120.240,38	R\$ 0,00
DEPÓSITOS		R\$ 706.060,06	R\$ 849.025,50
DEPÓSITOS JUDICIAIS		R\$ 706.060,06	R\$ 849.025,50
INVESTIMENTOS		R\$ 3.923.955,25	R\$ 3.979.360,23
PARTIC.PERMANENTES OUTRAS SOCIEDADES		R\$ 3.923.955,25	R\$ 3.979.360,23
IMOBILIZADO		R\$ 17.299.045,48	R\$ 21.310.451,75
IMÓVEIS		R\$ 5.189.272,19	R\$ 5.342.575,69
OUTROS IMOBILIZADOS		R\$ 28.527.098,70	R\$ 34.982.639,35

Este documento é parte integrante de escrituração cuja autenticação se comprova pelo recibo de número 50.F1.FE.D7.11.5D.66.07.79.34.80.BE.24.85.EE.75.A1.99.69.BC-1, nos termos do Decreto nº 8.683/2016.

Este relatório foi gerado pelo Sistema Público de Escrituração Digital – Sped

Versão 8.0.6 do Visualizador

Página 1 de 2



## BALANÇO PATRIMONIAL

Entidade: FM PNEUS LTDA

Período da Escrituração: 01/01/2020 a 31/12/2020

CNPJ: 81.374.845/0001-49

Número de Ordem do Livro: 65

Período Selecionado: 01 de Janeiro de 2020 a 31 de Dezembro de 2020

Descrição	Nota	Saldo Inicial	Saldo Final
(-) (-) DEPRECIÇÃO ACUMULADA		R\$ (16.545.456,92)	R\$ (19.197.588,36)
IMOBILIZADO EM ANDAMENTO		R\$ 128.131,51	R\$ 182.825,07
<b>PASSIVO</b>		<b>R\$ 67.975.903,50</b>	<b>R\$ 78.597.161,36</b>
<b>CIRCULANTE</b>		<b>R\$ 34.106.547,22</b>	<b>R\$ 41.876.061,42</b>
OBRIGAÇÕES DIVERSAS		R\$ 34.106.547,22	R\$ 41.876.061,42
EMPRÉSTIMOS E FINANCIAMENTOS		R\$ 2.484.352,90	R\$ 3.450.184,38
FORNECEDORES		R\$ 27.702.858,24	R\$ 33.105.953,15
OBRIGAÇÕES FISCAIS		R\$ 348.803,37	R\$ 646.560,65
OBRIGAÇÕES SOCIAIS		R\$ 504.830,39	R\$ 738.850,03
OBRIGAÇÕES TRABALHISTAS		R\$ 1.163.196,26	R\$ 1.524.420,97
OUTRAS OBRIGAÇÕES DE FUNCIONAMENTO		R\$ 938.833,02	R\$ 1.052.875,78
OUTRAS PROVISÕES		R\$ 963.673,04	R\$ 1.357.216,46
<b>NÃO CIRCULANTE</b>		<b>R\$ 11.370.654,13</b>	<b>R\$ 10.949.846,45</b>
<b>PASSIVO EXIGIVEL A LONGO PRAZO</b>		<b>R\$ 11.370.654,13</b>	<b>R\$ 10.949.846,45</b>
EMPRÉSTIMOS E FINANCIAMENTOS		R\$ 4.180.287,58	R\$ 3.759.479,90
OBRIGAÇÕES COM SÓCIOS DIRETORES		R\$ 7.190.366,55	R\$ 7.190.366,55
<b>PATRIMÔNIO LÍQUIDO</b>		<b>R\$ 22.498.702,15</b>	<b>R\$ 25.771.253,49</b>
CAPITAL SOCIAL		R\$ 21.000.000,00	R\$ 21.000.000,00
CAPITAL SOCIAL		R\$ 21.000.000,00	R\$ 21.000.000,00
LUCROS OU PREJUÍZOS ACUMULADOS		R\$ 1.498.702,15	R\$ 4.771.253,49
LUCROS ACUMULADOS		R\$ 3.118.184,31	R\$ 4.771.253,49
(-) (-) PREJUÍZOS ACUMULADOS		R\$ (1.619.482,16)	R\$ 0,00

Este documento é parte integrante de escrituração cuja autenticação se comprova pelo recibo de número 50.F1.FE.D7.11.5D.66.07.79.34.80.BE.24.85.EE.75.A1.99.69.BC-1, nos termos do Decreto nº 8.683/2016.

Este relatório foi gerado pelo Sistema Público de Escrituração Digital – Sped

Versão 8.0.6 do Visualizador

Página 2 de 2



## DEMONSTRAÇÃO DE RESULTADO DO EXERCÍCIO



Entidade: FM PNEUS LTDA

Período da Escrituração: 01/01/2020 a 31/12/2020

CNPJ: 81.374.845/0001-49

Número de Ordem do Livro: 65

Período Selecionado: 01 de Janeiro de 2020 a 31 de Dezembro de 2020

Descrição	Nota	Saldo anterior	Saldo atual
RECEITA OPERACIONAL BRUTA		R\$ 152.881.749,22	R\$ 194.933.563,20
Venda de Mercadorias a Vista		R\$ 0,00	R\$ 277.908,34
Venda de Mercadorias a Prazo		R\$ 44.407.771,63	R\$ 66.265.821,63
Vendas de Mercadorias a Prazo		R\$ 57.825,00	R\$ 66.835,00
Venda de Produtos a Vista		R\$ 0,00	R\$ 2.841,00
Venda de Produtos a Prazo		R\$ 65.370,00	R\$ 88.776,19
Vendas de Serviços a Prazo		R\$ 94.491.806,74	R\$ 109.047.602,25
Transferências de Mercadorias		R\$ 9.476.035,51	R\$ 12.941.728,62
Transferências de Produtos		R\$ 3.480.656,89	R\$ 5.358.591,09
Bonificação Recebida		R\$ 902.283,45	R\$ 883.459,08
(-) (-) DEDUÇÕES DA RECEITA BRUTA		R\$ (14.409.521,85)	R\$ (17.741.365,23)
(-) VENDAS CANCELADAS		R\$ (588.294,18)	R\$ (691.653,47)
(-) Devoluções de Vendas		R\$ (588.294,18)	R\$ (691.653,47)
(-) IMPOSTOS INCIDENTES SOBRE VENDAS		R\$ (13.821.227,67)	R\$ (17.049.711,76)
(-) Icms s/ Devolução de Vendas		R\$ 0,00	R\$ 1.459,59
(-) Cofins s/ Devolução de Vendas		R\$ 0,00	R\$ 501,75
(-) Pis s/ Devolução de Vendas		R\$ 0,00	R\$ 108,94
(-) ICMS Faturado		R\$ (2.827.667,77)	R\$ (3.613.453,05)
Ipi Faturado		R\$ (469,09)	R\$ 0,00
(-) PIS Receita Operacional		R\$ (1.570.509,13)	R\$ (2.028.248,26)
(-) COFINS Sobre Faturamento		R\$ (7.235.544,27)	R\$ (8.955.022,66)
(-) ISS Faturado		R\$ (2.187.037,41)	R\$ (2.479.533,94)
(-) COFINS frete s/ venda		R\$ 0,00	R\$ 20.109,50
(-) PIS frete s/ venda		R\$ 0,00	R\$ 4.366,37
(=) RECEITA OPERACIONAL LIQUIDA		R\$ 138.472.227,37	R\$ 177.192.197,97
(-) (-) CUSTOS DOS PRODUTOS/MERCADORIAS/SERVIÇOS		R\$ (109.145.280,96)	R\$ (138.522.975,97)
(-) Estoque Inicial		R\$ (28.070.943,01)	R\$ (19.213.135,96)
(-) Compra de Produtos a Vista		R\$ (451.211,09)	R\$ (300,76)
(-) Mercadoria Utilizar na Prestação de Serviços		R\$ (36.807.140,82)	R\$ (46.004.991,70)
(-) Compra de Produtos a Prazo		R\$ (14.250.273,34)	R\$ (14.400.011,25)
(-) Transferência Recebidas de Produtos		R\$ (1.777.436,89)	R\$ (3.307.845,16)
(-) Fretes Sobre Compras de Produtos		R\$ (171.760,13)	R\$ (59.003,88)
(-) Devolucao de Compras de Produtos		R\$ 409,39	R\$ 50,00

Este documento é parte integrante de escrituração cuja autenticação se comprova pelo recibo de número 50.F1.FE.D7.11.5D.66.07.79.34.80.BE.24.85.EE.75.A1.99.69.BC-1, nos termos do Decreto nº 8.683/2016.

Este relatório foi gerado pelo Sistema Público de Escrituração Digital – Sped

Versão 8.0.6 do Visualizador

Página 1 de 8



# DEMONSTRAÇÃO DE RESULTADO DO EXERCÍCIO

Entidade: FM PNEUS LTDA

Período da Escrituração: 01/01/2020 a 31/12/2020

CNPJ: 81.374.845/0001-49

Número de Ordem do Livro: 65

Período Selecionado: 01 de Janeiro de 2020 a 31 de Dezembro de 2020

Descrição	Nota	Saldo anterior	Saldo atual
(-) PIS Sobre Compras de Produtos		R\$ 900.873,86	R\$ 1.211.964,44
(-) COFINS Sobre Compras de Produtos		R\$ 4.149.475,69	R\$ 5.392.485,55
(-) Estoque Final		R\$ 27.835.209,43	R\$ 20.158.718,81
(-) Matéria-Prima		R\$ (902.283,45)	R\$ (883.459,08)
(-) Produtos Intermediários		R\$ (212.377,17)	R\$ (220.160,88)
(-) 13º Salário		R\$ (405.832,71)	R\$ (418.776,92)
(-) Aviso Prévio e Indenizações		R\$ (111.858,08)	R\$ (117.819,29)
(-) Férias		R\$ (687.852,84)	R\$ (493.370,97)
(-) FGTS Sobre Provisão de 13º Salário		R\$ (81.329,60)	R\$ (19.900,85)
(-) FGTS Sobre Provisão de férias		R\$ (41.943,47)	R\$ (9.800,26)
(-) FGTS Sobre Verbas Tributadas		R\$ (388.505,04)	R\$ (539.393,58)
(-) INSS Sobre Provisão de 13º Salário		R\$ (25.881,43)	R\$ (245.643,03)
(-) INSS Sobre Provisão de Férias		R\$ (4.688,93)	R\$ (94.073,56)
INSS Sobre Serviços de Terceiros P. Física		R\$ (463,83)	R\$ 0,00
INSS Sobre Verbas Trabalhistas		R\$ (190,75)	R\$ 0,00
(-) INSS Sobre Verbas Tributadas		R\$ (1.576.380,61)	R\$ (1.301.526,86)
(-) Plano de Saúde		R\$ (505.115,05)	R\$ (327.509,64)
Pro-Labore		R\$ (42.817,94)	R\$ 0,00
Rescisões		R\$ (437,29)	R\$ 0,00
(-) Salários/Ordenados dos Deptos. Produtivos		R\$ (4.841.430,05)	R\$ (4.459.461,64)
Seguro de Vida em Grupo		R\$ (269,29)	R\$ 0,00
Comissões sobre vendas		R\$ (496.026,75)	R\$ 0,00
(-) Indenizações		R\$ (775.252,00)	R\$ (130.418,24)
(-) Serviços de Terceiros		R\$ (2.338.744,86)	R\$ (3.292.944,16)
13o Salario		R\$ (38.423,87)	R\$ 0,00
Diárias		R\$ (36.840,00)	R\$ 0,00
Alugueis Veiculos		R\$ (6.971,99)	R\$ 0,00
(-) Manutenções e Reparos		R\$ (236.568,52)	R\$ (471.005,01)
(-) Estoque Inicial		R\$ (49.274.999,14)	R\$ (41.882.456,85)
(-) Compra de Mercadorias a Vista		R\$ (8.067,75)	R\$ (32.014,15)
(-) Compra de Mercadorias a Prazo		R\$ (38.988.934,87)	R\$ (54.416.673,59)
(-) Transferências Recebidas de Mercadorias		R\$ (9.318.326,71)	R\$ (14.759.777,18)
(-) Fretes Sobre Compras de Mercadorias		R\$ (699,52)	R\$ (1.014,66)

Este documento é parte integrante de escrituração cuja autenticação se comprova pelo recibo de número 50.F1.FE.D7.11.5D.66.07.79.34.80.BE.24.85.EE.75.A1.99.69.BC-1, nos termos do Decreto nº 8.683/2016

Este relatório foi gerado pelo Sistema Público de Escrituração Digital – Sped

Versão 8.0.6 do Visualizador

Página 2 de 8



# DEMONSTRAÇÃO DE RESULTADO DO EXERCÍCIO

Entidade: FM PNEUS LTDA

Período da Escrituração: 01/01/2020 a 31/12/2020

CNPJ: 81.374.845/0001-49

Número de Ordem do Livro: 65

Período Selecionado: 01 de Janeiro de 2020 a 31 de Dezembro de 2020

Descrição	Nota	Saldo anterior	Saldo atual
(-) Devoluções de Compras de Mercadorias		R\$ 589.717,66	R\$ 20.397,58
(-) ICMS Sobre Compras de Mercadorias		R\$ 1.645.376,84	R\$ 2.011.754,04
(-) PIS Sobre Compras		R\$ 9.884,65	R\$ 26.206,90
(-) COFINS Sobre Compras		R\$ 45.529,11	R\$ 120.932,67
(-) Estoque Final		R\$ 50.068.990,87	R\$ 41.932.148,30
(-) Alimentação do Trabalhador		R\$ (355.228,00)	R\$ (371.380,41)
(-) Fretes e Carretos		R\$ (477.489,68)	R\$ (674.345,80)
(-) Indenizacao		R\$ 0,00	R\$ (9.269,03)
(-) Manutenção de Máquinas		R\$ (678.258,09)	R\$ (1.238.234,02)
(-) Servicos de Terceiros		R\$ (1.493,90)	R\$ (1.915,89)
(=) LUBRO BRUTO		R\$ 29.326.946,41	R\$ 38.669.222,00
(-) (+/-) DESPESAS OPERACIONAIS		R\$ (28.307.683,66)	R\$ (33.445.417,45)
(-) DE VENDAS		R\$ (22.639.852,82)	R\$ (25.919.822,26)
(-) Manutenção e Reparos de Máquinas		R\$ (236.503,75)	R\$ (398.912,52)
(-) Material de Segurança		R\$ (35.692,46)	R\$ (22.771,14)
(-) Transporte de Pessoal		R\$ (50.155,02)	R\$ (44.268,71)
(-) Transporte de Resíduo Industrial		R\$ (33.418,65)	R\$ (33.548,59)
(-) Bens de Pequeno Valor		R\$ (68.641,98)	R\$ (28.176,51)
(-) Combustíveis e Lubrificantes		R\$ (134.552,77)	R\$ (137.635,06)
(-) Demais Despesas		R\$ (1.700,00)	R\$ (120,00)
(-) Despesa com Festa de Congraçamento		R\$ (86.413,68)	R\$ (28.564,10)
(-) Ferramentas		R\$ (34.466,77)	R\$ (42.096,76)
(-) Honorários Advocatícios		R\$ (127.285,63)	R\$ (15.630,67)
(-) Locação de Maquinários e Equipamentos		R\$ (917,55)	R\$ (2.000,00)
(-) Materiais Auxiliares e de Consumo		R\$ (3.155.488,88)	R\$ (1.621.595,10)
(-) Treinamento de Pessoal		R\$ (89,90)	R\$ (2.572,64)
(-) Uniformes e Equipamentos		R\$ (136.814,27)	R\$ (368.272,59)
(-) Comissões sobre vendas		R\$ (832.669,69)	R\$ (1.906.329,89)
(-) Salários e Ordenados		R\$ (2.088.364,98)	R\$ (1.816.335,41)
(-) Férias		R\$ (358.402,31)	R\$ (809.778,16)
(-) 13º Salário		R\$ (342.478,07)	R\$ (424.528,56)
(-) Aviso Prévio, Estabil. e Indenizações		R\$ (154.235,27)	R\$ (108.428,41)
(-) Assistencia Medica e Social		R\$ 0,00	R\$ (1,86)
(-) Plano de Saúde		R\$ (16.674,52)	R\$ (22.862,99)

Este documento é parte integrante de escrituração cuja autenticação se comprova pelo recibo de número 50.F1.FE.D7.11.5D.66.07.79.34.80.BE.24.85.EE.75.A1.99.69.BC-1, nos termos do Decreto nº 8.683/2016.

Este relatório foi gerado pelo Sistema Público de Escrituração Digital – Sped

Versão 8.0.6 do Visualizador



## DEMONSTRAÇÃO DE RESULTADO DO EXERCÍCIO

Entidade: FM PNEUS LTDA

Período da Escrituração: 01/01/2020 a 31/12/2020

CNPJ: 81.374.845/0001-49

Número de Ordem do Livro: 65

Período Selecionado: 01 de Janeiro de 2020 a 31 de Dezembro de 2020

Descrição	Nota	Saldo anterior	Saldo atual
(-) Seguro de Vida em Grupo		R\$ (4.285,96)	R\$ (39.446,64)
(-) Imposto Sindical		R\$ (19.627,50)	R\$ (20.434,59)
(-) Serviço Medicina do Trabalho		R\$ (43.145,87)	R\$ (42.275,45)
(-) INSS Sobre Verbas Tributadas		R\$ (1.197.026,57)	R\$ (1.650.395,76)
(-) INSS Sobre Provisão de Férias		R\$ (10.859,12)	R\$ (36.865,19)
(-) INSS Sobre Provisão de 13º Salário		R\$ (67.085,33)	R\$ (80.738,81)
(-) FGTS sobre Verbas Tributadas		R\$ (578.192,07)	R\$ (520.662,43)
(-) FGTS Sobre Provisão de Férias		R\$ (4.347,03)	R\$ (9.585,33)
(-) FGTS Sobre Provisão de 13º Salário		R\$ (35.147,95)	R\$ (20.235,08)
Indenização Trabalhista		R\$ (28.966,32)	R\$ 0,00
(-) Despesa com Alimentação PAT		R\$ (488.594,40)	R\$ (381.143,73)
(-) Armazenagem e Serviço de Exportação		R\$ (6.463,80)	R\$ (2.545,83)
(-) Comissões sobre Vendas e Administração		R\$ (1.125.730,71)	R\$ (909.312,01)
(-) Diárias		R\$ (197.105,03)	R\$ (278.546,37)
(-) Taxa Referente Cobranças		R\$ (374.290,79)	R\$ (418.280,66)
(-) Aluguéis e Condomínios		R\$ (1.006.879,95)	R\$ (727.674,00)
(-) Manutenção e Reparos		R\$ (39.480,13)	R\$ (10.605,50)
(-) Aluguel Veiculo		R\$ (453.187,28)	R\$ (639.814,17)
(-) Depreciações		R\$ (533.661,04)	R\$ (2.953.366,04)
(-) Energia Elétrica		R\$ (2.066.071,29)	R\$ (2.329.722,61)
(-) Água		R\$ (78.335,12)	R\$ (135.553,00)
(-) Telefone, Fax, Telex e Telegrama		R\$ (309.851,38)	R\$ (259.261,47)
Correios e Malotes		R\$ (302,15)	R\$ 0,00
(-) Seguros		R\$ (169.668,34)	R\$ (124.091,88)
(-) Transporte Do Pessoal		R\$ (156,64)	R\$ (271,44)
(-) Locação e Manutenção Sistema Software		R\$ (147.871,61)	R\$ (231.394,74)
(-) Acesso ao Provedor da Internet		R\$ (29.666,00)	R\$ (29.187,70)
(-) Serviços de Terceiros		R\$ (9.580,00)	R\$ (15.200,00)
(-) Vigilância Eletrônica		R\$ (45.668,20)	R\$ (66.151,74)
(-) Locacao De Maquinarios e Equipamentos		R\$ 0,00	R\$ (733,00)
(-) Propaganda		R\$ (99.598,46)	R\$ (31.808,74)
(-) Publicidade		R\$ (105.546,38)	R\$ (82.514,39)
Locação de Espaço e Desp. Particip. em Feiras		R\$ (16.177,20)	R\$ 0,00

Este documento é parte integrante de escrituração cuja autenticação se comprova pelo recibo de número 50.F1.FE.D7.11.5D.66.07.79.34.80.BE.24.85.EE.75.A1.99.69.BC-1, nos termos do Decreto nº 8.683/2016.

Este relatório foi gerado pelo Sistema Público de Escrituração Digital – Sped

Versão 8.0.6 do Visualizador



# DEMONSTRAÇÃO DE RESULTADO DO EXERCÍCIO

Entidade: FM PNEUS LTDA

Período da Escrituração: 01/01/2020 a 31/12/2020

CNPJ: 81.374.845/0001-49

Número de Ordem do Livro: 65

Período Selecionado: 01 de Janeiro de 2020 a 31 de Dezembro de 2020

Descrição	Nota	Saldo anterior	Saldo atual
(-) Material de Propaganda		R\$ (4.330,00)	R\$ (8.150,00)
(-) Promocao de Vendas		R\$ 0,00	R\$ (9.446,36)
Despesa Realizacao com Convencao de Vendas		R\$ (500,00)	R\$ 0,00
(-) Viagens e Representações		R\$ (77.363,20)	R\$ (50.112,03)
Materiais Auxiliares e de Consumo		R\$ (33,57)	R\$ 0,00
(-) Copa, Cozinha e Refeitório		R\$ (5.827,08)	R\$ (1.635,06)
(-) Conduções e Lanches		R\$ (383,09)	R\$ (89,53)
Revistas, Jornais, Informativos e Publicações		R\$ (79,90)	R\$ 0,00
Legais e Judiciais		R\$ (2.452,68)	R\$ 0,00
(-) Serviços Profissionais		R\$ (68.185,87)	R\$ (69.418,25)
(-) Honorários Contábeis		R\$ (238.558,40)	R\$ (229.051,00)
(-) Fretes e Carretos		R\$ (11.564,95)	R\$ (2.098,38)
(-) Higiene e Limpeza		R\$ (28.642,05)	R\$ (26.862,52)
Brindes		R\$ (1.185,21)	R\$ 0,00
(-) Outras Despesas Com Vendas		R\$ (450,00)	R\$ (150,00)
(-) Combustíveis e Lubrificantes		R\$ (3.100.390,77)	R\$ (3.354.044,81)
(-) Despesas com veículos		R\$ (1.526.818,79)	R\$ (1.860.602,82)
(-) Uniformes		R\$ (18.984,08)	R\$ (2.227,00)
(-) Bens de Pequeno Valor		R\$ (510,00)	R\$ (1.230,00)
(-) Bens de Pequeno Valor		R\$ (112.660,97)	R\$ (127.865,91)
(-) Certificado Inmetro		R\$ (4.778,94)	R\$ (3.742,18)
(-) Demais Despesas		R\$ (5.436,30)	R\$ (11.507,39)
Despesa Cestas Natalinas		R\$ (8.718,53)	R\$ 0,00
Reposição mercadoria em Garantia		R\$ (2.230,53)	R\$ 0,00
(-) Despesas com pedágio		R\$ (153.101,14)	R\$ (193.738,79)
(-) Locação Maquinários		R\$ (5.445,00)	R\$ (1.300,00)
(-) Despesa com Festa de Congraçamento		R\$ (27.584,68)	R\$ (8.647,74)
(-) Indenização por Acidente		R\$ (46.101,32)	R\$ (75.654,52)
(-) ADMINISTRATIVAS		R\$ (6.034.456,62)	R\$ (5.434.117,66)
(-) Comissões sobre venda		R\$ 0,00	R\$ (1.840,00)
(-) Pró-Labore		R\$ (128.453,82)	R\$ (168.449,13)
(-) Salários e Ordenados		R\$ (1.293.447,40)	R\$ (2.181.092,94)
(-) Férias		R\$ (136.062,80)	R\$ (273.951,09)

Este documento é parte integrante de escrituração cuja autenticação se comprova pelo recibo de número 50.F1.FE.D7.11.5D.66.07.79.34.80.BE.24.85.EE.75.A1.99.69.BC-1, nos termos do Decreto nº 8.683/2016.

Este relatório foi gerado pelo Sistema Público de Escrituração Digital – Sped

Versão 8.0.6 do Visualizador

Página 5 de 8



# DEMONSTRAÇÃO DE RESULTADO DO EXERCÍCIO

Entidade: FM PNEUS LTDA

Período da Escrituração: 01/01/2020 a 31/12/2020

CNPJ: 81.374.845/0001-49

Número de Ordem do Livro: 65

Período Selecionado: 01 de Janeiro de 2020 a 31 de Dezembro de 2020

Descrição	Nota	Saldo anterior	Saldo atual
(-) 13° Salário		R\$ (144.462,22)	R\$ (199.438,02)
(-) Aviso Prévio, Estabil. e Indenizações		R\$ (30.686,57)	R\$ (18.391,78)
(-) Assistência Médica e Social		R\$ (62.563,12)	R\$ (81.466,02)
(-) Seguro de Vida Em Grupo		R\$ 0,00	R\$ (2.266,78)
(-) Despesas Diversas Com Estágio		R\$ (16.370,60)	R\$ (12.004,18)
(-) INSS Sobre Verbas Tributadas		R\$ (402.404,28)	R\$ (678.587,21)
(-) Treinamento de Pessoal		R\$ 0,00	R\$ (3.640,00)
(-) INSS sobre Provisão de Férias		R\$ (6.773,68)	R\$ (26.098,13)
(-) INSS Sobre Provisão de 13° Salário		R\$ (35.547,77)	R\$ (42.881,49)
(-) FGTS Sobre Verbas Tributadas		R\$ (155.635,79)	R\$ (222.679,04)
(-) FGTS Sobre Provisão de Férias		R\$ (937,25)	R\$ (7.490,87)
(-) FGTS Sobre Provisão de 13° Salário		R\$ (5.888,34)	R\$ (11.638,03)
Aluguéis e Condomínios		R\$ (188.218,00)	R\$ 0,00
Depreciações		R\$ (2.342.853,70)	R\$ 0,00
(-) Energia Elétrica (Luz e Força)		R\$ (44.944,61)	R\$ (10.736,17)
Correios e Malotes		R\$ (15,25)	R\$ 0,00
(-) Seguros		R\$ (2.781,80)	R\$ (5.998,15)
(-) Transporte Do Pessoal		R\$ 0,00	R\$ (216,74)
(-) Acesso ao Provedor da Internet		R\$ 0,00	R\$ (560,00)
Análise de Crédito		R\$ (94,00)	R\$ 0,00
(-) Locação e Manutenção Sistema Software		R\$ (51.303,44)	R\$ (53.348,42)
(-) Despesas com Cobranças		R\$ (15.072,61)	R\$ (11.284,12)
Publicidade		R\$ (54,60)	R\$ 0,00
(-) Despesas Diversas		R\$ 0,00	R\$ (2.451,54)
(-) Materiais Auxiliares e de Consumo		R\$ (24.875,44)	R\$ (4.983,87)
(-) Serviços de Terceiros e Encargos		R\$ (9.913,97)	R\$ (6.737,73)
(-) Material de Escritório		R\$ (1.107,82)	R\$ (4.894,95)
(-) Copa, Cozinha e Refeitório		R\$ (6.280,11)	R\$ (1.297,76)
(-) Revistas, Jornais e Publicações		R\$ 0,00	R\$ (361,80)
(-) Legais e Judiciais		R\$ (98,95)	R\$ (4.898,77)
(-) Serviços Profissionais		R\$ (357.286,35)	R\$ (321.798,58)
(-) Fretes e Carretos		R\$ (500,00)	R\$ (4.678,85)
(-) Formação Profissional Pessoal		R\$ (200,00)	R\$ (161,26)
(-) Manutenção e Conservação		R\$ (9.301,70)	R\$ (13.590,56)

Este documento é parte integrante de escrituração cuja autenticação se comprova pelo recibo de número 50.F1.FE.D7.11.5D.66.07.79.34.80.BE.24.85.EE.75.A1.99.69.BC-1, nos termos do Decreto nº 8.683/2016.

Este relatório foi gerado pelo Sistema Público de Escrituração Digital – Sped

Versão 8.0.6 do Visualizador

Página 6 de 8



# DEMONSTRAÇÃO DE RESULTADO DO EXERCÍCIO

Entidade: FM PNEUS LTDA

Período da Escrituração: 01/01/2020 a 31/12/2020

CNPJ: 81.374.845/0001-49

Número de Ordem do Livro: 65

Período Selecionado: 01 de Janeiro de 2020 a 31 de Dezembro de 2020

Descrição	Nota	Saldo anterior	Saldo atual
(-) Cursos e Palestras		R\$ (1.337,90)	R\$ (4.990,00)
(-) Demais Despesas		R\$ (291.612,26)	R\$ (681.464,79)
(-) Manutenção e Conservação Predial		R\$ (74.633,82)	R\$ (84.772,77)
(-) Locação de Maquinários		R\$ 0,00	R\$ (136,00)
(-) Taxas e Despesas Bancárias		R\$ (57.385,92)	R\$ (50.136,33)
(-) Multas não dedutíveis		R\$ (8.272,08)	R\$ (3.613,48)
(-) Despesas Não Dedutíveis		R\$ (37.690,94)	R\$ (47.108,31)
(-) Combustíveis e Lubrificantes		R\$ (8.741,46)	R\$ (12.225,96)
(-) Despesa com Pedágio		R\$ (75.481,25)	R\$ (103.908,73)
(-) Despesas com Veículos		R\$ (5.165,00)	R\$ (65.847,31)
(-) DESPESAS TRIBUTÁRIAS		R\$ (963.343,50)	R\$ (270.509,71)
(-) Impostos Federais		R\$ (3.091,76)	R\$ (29.006,67)
(-) Impostos Estaduais		R\$ (109.466,22)	R\$ (110.861,81)
(-) Impostos Municipais		R\$ (102.125,10)	R\$ (81.553,13)
Imposto Sindical Patronal		R\$ (424,00)	R\$ 0,00
(-) Impostos e Taxas Diversas		R\$ (62.663,27)	R\$ (49.088,10)
(-) OUTRAS RECEITAS OPERACIONAIS		R\$ 2.141.914,21	R\$ 2.197.715,78
Juros Recebidos		R\$ 480.472,53	R\$ 758.950,83
Recuperação de Despesas Administrativas		R\$ 427.095,23	R\$ 301.939,81
Recuperação de Despesas Financeiras		R\$ 238.584,98	R\$ 632,89
Outras Receitas Não Tributáveis		R\$ 0,00	R\$ 799.898,74
Outras Recuperações de Despesas		R\$ 344.754,23	R\$ 298.325,30
Vendas do Ativo Imobilizado		R\$ 643.507,24	R\$ 37.926,62
Outras Receitas não Operacionais		R\$ 7.500,00	R\$ 41,59
(-) OUTRAS DESPESAS OPERACIONAIS		R\$ (811.944,93)	R\$ (4.018.683,60)
(-) Multas		R\$ (15.572,63)	R\$ (15.211,00)
(-) Despesas Não Dedutíveis		R\$ (65.820,72)	R\$ (190.617,73)
(-) Indenizações		R\$ (1.995,88)	R\$ (16.247,74)
(-) Perdas de Crédito no Recebimento		R\$ 0,00	R\$ (2.156.669,46)
(-) Juros Pagos ou Incorridos		R\$ (58.672,00)	R\$ (47.455,01)
(-) Juros Pagos Referente Empréstimos		R\$ (309.109,73)	R\$ (503.145,73)
(-) Descontos Concedidos		R\$ (13.033,82)	R\$ (3.071,02)
(-) IOC/IOF		R\$ (41.232,49)	R\$ (1.752,65)
Juros Desconto de Títulos		R\$ (4.633,73)	R\$ 0,00

Este documento é parte integrante de escrituração cuja autenticação se comprova pelo recibo de número 50.F1.FE.D7.11.5D.66.07.79.34.80.BE.24.85.EE.75.A1.99.69.BC-1, nos termos do Decreto nº 8.683/2016.

Este relatório foi gerado pelo Sistema Público de Escrituração Digital – Sped

Versão 8.0.6 do Visualizador

Página 7 de 8



## DEMONSTRAÇÃO DE RESULTADO DO EXERCÍCIO

Entidade: FM PNEUS LTDA

Período da Escrituração: 01/01/2020 a 31/12/2020

CNPJ: 81.374.845/0001-49

Número de Ordem do Livro: 65

Período Selecionado: 01 de Janeiro de 2020 a 31 de Dezembro de 2020

Descrição	Nota	Saldo anterior	Saldo atual
(-) Multas Dedutíveis		R\$ (9.427,93)	R\$ (8.368,12)
(-) Correcao Monetaria Passiva		R\$ 0,00	R\$ (0,24)
(-) Juros Sob Capital Próprio		R\$ (292.446,00)	R\$ (1.076.144,90)
(=) LUCRO/PREJUÍZO OPERACIONAL ANTES DO RESULTADO FINANCEIRO		R\$ 1.704.835,90	R\$ 5.223.804,55
RESULTADO FINANCEIRO		R\$ 46.752,69	R\$ 26.089,38
RECEITAS FINANCEIRAS		R\$ 46.752,69	R\$ 26.089,38
Descontos Obtidos		R\$ 1.621,94	R\$ 2.384,34
Outras Receitas Financeiras		R\$ 5.132,31	R\$ 12.472,91
Receita Aplicação Mercado Aberto		R\$ 39.618,39	R\$ 10.865,32
Variação Monetária Ativa		R\$ 380,05	R\$ 366,81
OUTROS RESULTADOS OPERACIONAIS		R\$ 204.853,73	R\$ 178.790,76
OUTRAS RECEITAS OPERACIONAIS		R\$ 204.853,73	R\$ 178.790,76
Lucros e Dividendos Recebidos		R\$ 0,00	R\$ 61.754,66
Outras Receitas		R\$ 1.384,61	R\$ 1.605,37
Mercadoria Recebida em Amostra Grátis ou Garantia		R\$ 203.469,12	R\$ 115.430,73
RESULTADO ANTES DA CSLL E IRPJ		R\$ 1.956.442,32	R\$ 5.428.684,69
(-) PROVISÃO PARA CONTRIBUIÇÃO SOCIAL		R\$ (187.828,18)	R\$ (513.545,65)
(-) Contribuição Social		R\$ (187.828,18)	R\$ (513.545,65)
(-) PROVISÃO PARA IMPOSTO DE RENDA		R\$ (497.744,97)	R\$ (1.402.515,70)
(-) Imposto de Renda		R\$ (497.744,97)	R\$ (1.402.515,70)
(=) PREJUÍZO/LUCRO LIQUIDO DO EXERCICIO		R\$ 1.270.869,17	R\$ 3.512.623,34

Este documento é parte integrante de escrituração cuja autenticação se comprova pelo recibo de número 50.F1.FE.D7.11.5D.66.07.79.34.80.BE.24.85.EE.75.A1.99.69.BC-1, nos termos do Decreto nº 8.683/2016.

Este relatório foi gerado pelo Sistema Público de Escrituração Digital – Sped

Versão 8.0.6 do Visualizador

Página 8 de 8



BALANÇO PATRIMONIAL  
Valores expressos em Reais (R\$)

ATIVO

	Saldo em 31/12/2020	Saldo em 31/12/2019
CIRCULANTE	52.458.323,88	45.926.602,33
CAIXA E EQUIVALENTE CAIXA	8.676.844,96	5.534.424,37
BENS NUMERARIOS	1.124.773,89	642.142,79
Caixa	588.673,00	496.304,58
Caixa Geral Paraná	536.100,89	145.838,21
DEPÓSITOS BANCÁRIOS À VISTA	4.008.907,57	2.029.491,34
Cooperativa Sicoob C/C 24.181-4	598.880,24	72.602,37
Banco do Brasil S.A.	30.811,69	5.028,68
Bradesco S.A.	1,00	1,00
Banco Bradesco S.A.	1,00	1,00
Sicoob Credial Cta Movimento	3.379.213,64	1.951.858,29
APLICAÇÕES DE LIQUIDEZ IMEDIATA	3.543.163,50	2.862.790,24
Banco do Brasil S.A.	2.492.835,83	1.917.504,79
Banco do Brasil S.A.	722,55	722,55
Banco do Brasil S.A. - Aplicação	803.097,11	576.185,95
Banco Safra S.A. - Aplicações CDB	0,00	9.944,53
Banco Safra S.A. - Vida e Previdência	0,00	16.349,28
Bradesco S.A.	246.508,01	342.083,14
CREDITOS	31.427.241,90	28.974.743,19
DUPLICATAS A RECEBER	28.509.281,83	26.371.215,80
TÍTULOS A RECEBER	165.400,00	165.400,00
Empréstimo a Receber- Casildo Maldaner	165.400,00	165.400,00
CHEQUES E TÍTULOS EM COBRANÇA	2.424.855,48	1.952.182,60
Cheque a Sacar	1.420.650,00	1.952.182,60
Créditos Bloqueados	1.004.205,48	0,00
ADIANTAMENTOS A TERCEIROS	0,00	355.501,60
Adiantamento a Terceiros	0,00	4.176,48
Adiantamento a Terceiros Paraná	0,00	323.454,52
Adiantamentos a Fornecedores	0,00	4.377,91
Bortolotto Ferro e Aço Ltda - Adiantamento	0,00	827,10
Center Pneus e Recapagens Ltda - Adiantamento	0,00	4.413,12
Falkd Climatizado - Adiantamento	0,00	14.837,67
Fernanda Dias de Almeida - Adiantamento	0,00	500,00
Gentil Frizzo - Adiantamento	0,00	152,00
Gilvano Dirceu de Souza - Adiantamento	0,00	1.093,20
Inviosiga Com. Rep. e Monit. Automotivo - Adiantam	0,00	200,00
Jairo Oro e Cia Ltda	0,00	39,60
Transportes Rodoviários Vale do Pirique Ltda - Adi	0,00	1.430,00

*[Handwritten signatures and initials in blue ink, including a large 'D' and several illegible signatures]*



### BALANÇO PATRIMONIAL

Valores expressos em Reais (R\$)

CRÉDITOS DE FUNCIONÁRIOS	23.175,74	0,00
Antecipação de Férias	23.175,74	0,00
IMPOSTOS A RECUPERAR	286.984,53	112.898,87
ICMS a Recuperar	204.475,31	95.887,72
ICMS a Compensar	3.525,64	3.525,64
ICMS Sobre Ativo Imobilizado a Creditar	6.580,31	6.580,31
IRRF a Recuperar	9.062,56	6.417,09
COFINS a Recuperar	51.109,56	0,00
PIS a Recuperar	11.406,33	0,00
IRPJ a Compensar	209,54	209,54
CSLL a Compensar	615,28	278,57
INVESTIMENTOS TEMPORÁRIOS	17.544,32	17.544,32
Depósito OUROCAP	17.544,32	17.544,32
ESTOQUES	12.329.986,19	11.330.681,71
ESTOQUES DIVERSOS	12.329.986,19	11.330.681,71
Mercadorias Para Revenda	7.489.130,83	7.439.439,38
Matérias-Primas	4.819.654,02	3.874.071,17
Combustível e Lubrificante	21.201,34	17.171,16
DESPESAS DO EXERCÍCIO SEGUINTE	0,00	86.753,06
DESPESAS ANTECIPADAS	0,00	86.753,06
Aluguéis a Apropriar	0,00	3.300,00
Juros a Vencer	0,00	72.259,69
Premios de Seguros a Apropriar	0,00	11.193,37
CONTAS TRANSITORIAS	24.250,83	0,00
CONTAS TRANSITORIAS	24.250,83	0,00
Contas de Transição	24.250,83	0,00
NÃO CIRCULANTE	26.138.837,48	22.049.301,17
REALIZÁVEL A LONGO PRAZO	849.025,50	826.300,44
CRÉDITOS	0,00	120.240,38
BANCOS - CONTAS VINCULADAS	0,00	120.240,38
Banco do Brasil S.A - Ouro Cap	0,00	50.000,00
Direitos de Leasing - Banco Real S.A	0,00	70.240,38
DEPÓSITOS	849.025,50	706.060,06
DEPÓSITOS JUDICIAIS	849.025,50	706.060,06
Depósito Judicial	99.745,65	16.886,85
Bloqueio - Ordem Judicial	749.279,85	689.173,21
INVESTIMENTOS	3.979.360,23	3.923.955,25

*(Handwritten signatures and initials in blue ink)*



**BALANÇO PATRIMONIAL**  
 Valores expressos em Reais (R\$)

PARTIC.PERMANENTES OUTRAS SOCIEDADES	3.979.360,23	3.923.955,25
F.M.Pneus Brasil Ltda Cta Participação	3.829.752,65	3.829.752,65
Siccob/Credial Conta Participação	149.607,58	92.851,93
Sicredi Conta Participação	0,00	1.350,67
<b>IMOBILIZADO</b>	<b>21.310.451,75</b>	<b>17.299.045,48</b>
<b>IMÓVEIS</b>	<b>5.342.575,69</b>	<b>5.189.272,19</b>
Terrenos	1.574.889,30	1.574.889,30
Prédios de Uso	2.764.185,30	2.764.185,30
Construções em Andamento	1.003.501,09	850.197,59
<b>OUTROS IMOBILIZADOS</b>	<b>34.982.639,35</b>	<b>28.527.098,70</b>
Direitos de Uso de Telefone	15.061,85	15.061,85
Equitos. Processamento de Dados	290.815,67	275.066,67
Ferramentas	95.173,53	83.360,18
Instalações	326.681,05	326.681,05
Máquinas, Aparelhos e Equipamentos	19.600.641,92	14.067.352,41
Móveis e Utensílios	551.134,43	527.452,45
Veículos	12.159.085,18	11.288.078,37
Imobilizado em Poder de Terceiros	32.861,97	32.861,97
Softwares	117.657,84	117.657,84
Intangível - Direitos de Uso	1.793.525,91	1.793.525,91
<b>(-) DEPRECIACÃO ACUMULADA</b>	<b>(19.197.588,36)</b>	<b>(16.545.456,92)</b>
(-) Depreciação - Edifícios	(1.267.833,42)	(1.198.319,98)
(-) Depreciação - Equipamentos Proc. de Dados	(292.700,80)	(277.836,92)
(-) Depreciação - Ferramentas	(54.900,34)	(47.107,46)
(-) Depreciação - Instalações	(234.527,48)	(215.040,53)
(-) Depreciação - Maqs., Aparelhos e Equiptos.	(8.619.964,97)	(7.572.503,23)
(-) Depreciação - Móveis e Utensílios	(416.217,97)	(387.518,58)
(-) Depreciação - Veículos	(8.311.443,38)	(6.847.130,22)
<b>IMOBILIZADO EM ANDAMENTO</b>	<b>182.825,07</b>	<b>128.131,51</b>
Parceiros	182.825,07	128.131,51
<b>TOTAL DO ATIVO</b>	<b>78.597.161,36</b>	<b>67.975.903,50</b>

Handwritten signatures and initials in blue ink, including a large stylized 'D' and several smaller signatures.



BALANÇO PATRIMONIAL  
Valores expressos em Reais (R\$)

Assinado de forma digital por EDUARDO MALDANER:04132349918  
Dados: 2021.05.12 10:49:25 -03'00'

EDUARDO MALDANER:  
4132349918

EDUARDO MALDANER  
Socio Administrador  
CPF: 041.323.499-18

Assinado de forma digital por PIO GENIO TURATTI:38433443968  
Dados: 2021.05.11 08:08:44 -03'00'

PIO GENIO TURATTI:  
38433443968

PIO GENIO TURATTI  
CRC: 1-SC-012712/O-0 - Técnico Contábil  
CPF: 384.334.439-68

*[Handwritten signatures and initials in blue ink]*



**BALANÇO PATRIMONIAL**  
 Valores expressos em Reais (R\$)

**PASSIVO**

	Saldo em 31/12/2020	Saldo em 31/12/2019
CIRCULANTE	41.876.061,42	34.106.547,22
OBRIGAÇÕES DIVERSAS	41.876.061,42	34.106.547,22
EMPRÉSTIMOS E FINANCIAMENTOS	3.450.184,38	2.484.352,90
Banco BNDES cartão de crédito	4.287,55	26.646,46
Banco do Brasil Cta Financiamentos	1.700.575,53	641.627,61
Banco Sicoob/Credial Cta Financiamentos	995.869,52	833.337,72
Banco Volkswagen Cta Financiamentos	59.600,16	62.837,12
Banco Volvo (Brasil) S.A. Cta Financiamentos	82.080,00	82.080,00
radesco S.A Cta Financiamentos	382.243,11	679.125,15
Banco Itau S.A.	13.146,13	13.146,13
Banco Itau S.A. - Finame Lukatec	0,00	6.698,18
Banco Volkswagen - Contrato 49600-2/001	11.366,45	23.766,44
Banco Volkswagen - Contrato 49600-4/001	14.350,16	29.496,36
Cheques a Compensar Sicoob	186.665,77	85.591,73
FORNECEDORES	33.105.953,15	27.702.858,24
OBRIGAÇÕES FISCAIS	646.560,65	348.803,37
ICMS a Recolher	48.343,51	40.892,89
IRPJ a Recolher	494.288,43	114.409,75
IRRF a Recolher	2.471,54	42.350,40
IRRF a Recolher	632,88	669,75
ISS a Recolher	100.824,29	150.480,58
OBRIGACOES SOCIAIS	738.850,03	504.830,39
COFINS a Recolher	0,00	115.190,59
CSLL a Recolher	180.085,62	43.343,31
JTS a Recolher	133.763,73	109.847,57
Imposto Sindical a Recolher	0,00	24,28
INSS a Recolher	419.942,08	207.814,73
PIS a Recolher	0,00	24.623,15
PIS/COFINS/CSLL a Recolher	5.058,60	3.986,76
OBRIGAÇÕES TRABALHISTAS	1.524.420,97	1.163.196,26
Lidia Garcia da Silva-Processo Nº 0001235-25.2017	0,00	22.500,00
Luiz Estevão Graciosa - Processo 0000430-49.2019.5	210.000,00	390.000,00
Marlon Fabiano Dias - Processo NR. 0000203-14.2019	0,00	10.000,00
Mateus Catuzo da Silva - Processo NR.0000181-88.20	0,00	10.500,00
Ordenados a Pagar	1.151.369,94	686.391,42
Plano de Saúde a Pagar	118.160,69	32.862,34
RENILDES STANGE DE OLIOVEIRA DE SOUZA - ATTOS 0003	0,00	3.000,00
ROMILDO JESUS DOS SANTOS- PROCESSO 0000002-22.2019	0,00	15.000,00
VALDOMIRO DOS SANTOS CORDEIRO - AUTOS 0000918-91.2	60.404,04	0,00
Pró-Labore a Pagar	7.783,25	0,00
Rescisões a Pagar	11.313,13	6.634,67
Provisão Para Férias	(37.785,76)	(16.512,16)

*[Handwritten signatures and initials in blue ink, including a large 'D' and 'S-O' mark]*



**BALANÇO PATRIMONIAL**  
 Valores expressos em Reais (R\$)

Associação dos Funcionários	3.175,68	2.819,99
<b>OUTRAS OBRIGAÇÕES DE FUNCIONAMENTO</b>	1.052.875,78	938.833,02
Créditos a Identificar	18.303,74	18.303,74
Créditos M2 Pneus Ltda	812.177,61	812.177,61
Energia Elétrica a Pagar	208.776,43	86.147,77
Pensão Judicial a Pagar	11.987,76	7.203,90
PORTELA SOCIEDADE ADVOGADOS - ADVOGADA ELISANGELA	0,00	15.000,00
Telefone a Pagar	1.630,24	0,00
<b>OUTRAS PROVISÕES</b>	1.357.216,46	963.673,04
Provisão de Férias	977.485,92	680.508,45
Provisão INSS e FGTS Sobre Férias	379.730,54	283.164,59
<b>NÃO CIRCULANTE</b>	10.949.846,45	11.370.654,13
<b>PASSIVO EXIGIVEL A LONGO PRAZO</b>	10.949.846,45	11.370.654,13
<b>EMPRÉSTIMOS E FINANCIAMENTOS</b>	3.759.479,90	4.180.287,58
Banco BNDES Cartão de Crédito	0,00	4.287,55
Banco Bradesco S.A.	101.402,81	329.748,50
Banco do Brasil S.A Cta Financiamentos	773.823,10	1.222.662,13
Banco Sicoob Credial Cta Financiamento	2.531.927,71	2.129.582,96
Banco Volkswagen S.A Cta Financiamentos	153.966,28	213.566,44
Banco Volvo (Brasil) S/A Cta Financiamentos	198.360,00	280.440,00
<b>OBRIGAÇÕES COM SÓCIOS DIRETORES</b>	7.190.366,55	7.190.366,55
Dividendos Propostos	7.190.366,55	7.190.366,55
<b>PATRIMÔNIO LÍQUIDO</b>	25.771.253,49	22.498.702,15
<b>CAPITAL SOCIAL</b>	21.000.000,00	21.000.000,00
<b>CAPITAL SOCIAL</b>	21.000.000,00	21.000.000,00
Capital Subscrito	21.000.000,00	21.000.000,00
<b>LUCROS OU PREJUÍZOS ACUMULADOS</b>	4.771.253,49	1.498.702,15
<b>LUCROS ACUMULADOS</b>	4.771.253,49	3.118.184,31
Lucros Acumulados - 2018	0,00	227.832,98
Lucros Acumulados - 2019	1.677.688,27	2.890.351,33
Lucros Acumulados - 2020	3.093.565,22	0,00
<b>(-) PREJUÍZOS ACUMULADOS</b>	0,00	(1.619.482,16)
(-) Prejuízos Acumulados	0,00	(1.619.482,16)
<b>TOTAL DO PATRIMÔNIO LÍQUIDO E PASSIVO</b>	78.597.161,36	67.975.903,50

uf.

SD

Handwritten signatures and initials in blue ink, including a large signature and several smaller initials.



BALANÇO PATRIMONIAL  
Valores expressos em Reais (R\$)

EDUARDO MALDANER:04132349918  
Assinado de forma digital por EDUARDO MALDANER:04132349918  
Dados: 2021.05.12 10:50:39 -03'00'

EDUARDO MALDANER  
Socio Administrador  
CPF: 041.323.499-18

PIO GENIO TURATTI:38433443968  
Assinado de forma digital por PIO GENIO TURATTI:38433443968  
Dados: 2021.05.11 08:09:35 -03'00'

PIO GENIO TURATTI  
CRC: 1-SC-012712/O-0 - Técnico Contábil  
CPF: 384.334.439-68

*(Handwritten signatures and marks)*



**DEMONSTRAÇÃO DO RESULTADO DO EXERCÍCIO**

Valores expressos em Reais (R\$)

	Período de 01/01/2020 a 31/12/2020	Período de 01/01/2019 a 31/12/2019
<b>RECEITA OPERACIONAL BRUTA</b>	<b>194.933.563,20</b>	<b>152.881.749,22</b>
Venda de Mercadorias a Vista	277.908,34	0,00
Venda de Mercadorias a Prazo	66.265.821,63	44.407.771,63
Vendas de Mercadorias a Prazo	66.835,00	57.825,00
Venda de Produtos a Vista	2.841,00	0,00
Venda de Produtos a Prazo	88.776,19	65.370,00
Vendas de Serviços a Prazo	109.047.602,25	94.491.806,74
Transferências de Mercadorias	12.941.728,62	9.476.035,51
Transferências de Produtos	5.358.591,09	3.480.656,89
Bonificação Recebida	883.459,08	902.283,45
<b>(-) DEDUÇÕES DA RECEITA BRUTA</b>	<b>(17.741.365,23)</b>	<b>(14.409.521,85)</b>
VENDAS CANCELADAS	(691.653,47)	(588.294,18)
Devoluções de Vendas	(691.653,47)	(588.294,18)
IMPOSTOS INCIDENTES SOBRE VENDAS	(17.049.711,76)	(13.821.227,67)
(-) Icms s/ Devolução de Vendas	1.459,59	0,00
(-) Cofins s/ Devolução de Vendas	501,75	0,00
(-) Pis s/ Devolução de Vendas	108,94	0,00
ICMS Faturado	(3.613.453,05)	(2.827.667,77)
Ipi Faturado	0,00	(469,09)
PIS Receita Operacional	(2.028.248,26)	(1.570.509,13)
COFINS Sobre Faturamento	(8.955.022,66)	(7.235.544,27)
ISS Faturado	(2.479.533,94)	(2.187.037,41)
(-) COFINS frete s/ venda	20.109,50	0,00
(-) PIS frete s/ venda	4.366,37	0,00
<b>(=) RECEITA OPERACIONAL LIQUIDA</b>	<b>177.192.197,97</b>	<b>138.472.227,37</b>
<b>(-) CUSTOS DOS PRODUTOS/MERCADORIAS/SERVIÇOS</b>	<b>(138.522.975,97)</b>	<b>(109.145.280,96)</b>
Estoque Inicial	(19.213.135,96)	(28.070.943,01)
Compra de Produtos a Vista	(300,76)	(451.211,09)
Mercadoria Utilizar na Prestação de Serviços	(46.004.991,70)	(36.807.140,82)
Compra de Produtos a Prazo	(14.400.011,25)	(14.250.273,34)
Transferência Recebidas de Produtos	(3.307.845,16)	(1.777.436,89)
Fretes Sobre Compras de Produtos	(59.003,88)	(171.760,13)
(-) Devolucao de Compras de Produtos	50,00	409,39
(-) PIS Sobre Compras de Produtos	1.211.964,44	900.873,86
(-) COFINS Sobre Compras de Produtos	5.392.485,55	4.149.475,69
(-) Estoque Final	20.158.718,81	27.835.209,43
Matéria-Prima	(883.459,08)	(902.283,45)
Produtos Intermediários	(220.160,88)	(212.377,17)
13º Salário	(418.776,92)	(405.832,71)
Aviso Prévio e Indenizações	(117.819,29)	(111.858,08)
Férias	(493.370,97)	(687.852,84)
FGTS Sobre Provisão de 13º Salário	(19.900,85)	(81.329,60)
FGTS Sobre Provisão de férias	(9.800,26)	(41.943,47)
FGTS Sobre Verbas Tributadas	(539.393,58)	(388.505,04)
INSS Sobre Provisão de 13º Salário	(245.643,03)	(25.881,43)
INSS Sobre Provisão de Férias	(94.073,56)	(4.688,93)



**DEMONSTRAÇÃO DO RESULTADO DO EXERCÍCIO**

Valores expressos em Reais (R\$)

	Período de 01/01/2020 a 31/12/2020	Período de 01/01/2019 a 31/12/2019
INSS Sobre Serviços de Terceiros P. Física	0,00	(463,83)
INSS Sobre Verbas Trabalhistas	0,00	(190,75)
INSS Sobre Verbas Tributadas	(1.301.526,86)	(1.576.380,61)
Plano de Saúde	(327.509,64)	(505.115,05)
Pro-Labore	0,00	(42.817,94)
Rescisões	0,00	(437,29)
Salários/Ordenados dos Deptos. Produtivos	(4.459.461,64)	(4.841.430,05)
Seguro de Vida em Grupo	0,00	(269,29)
Comissões sobre vendas	0,00	(496.026,75)
Indenizações	(130.418,24)	(775.252,00)
Serviços de Terceiros	(3.292.944,16)	(2.338.744,86)
13o Salario	0,00	(38.423,87)
Diárias	0,00	(36.840,00)
Combustíveis Veiculos	0,00	(6.971,99)
Manutenções e Reparos	(471.005,01)	(236.568,52)
Estoque Inicial	(41.882.456,85)	(49.274.999,14)
Compra de Mercadorias a Vista	(32.014,15)	(8.067,75)
Compra de Mercadorias a Prazo	(54.416.673,59)	(38.988.934,87)
Transferências Recebidas de Mercadorias	(14.759.777,18)	(9.318.326,71)
Fretes Sobre Compras de Mercadorias	(1.014,66)	(699,52)
(-) Devoluções de Compras de Mercadorias	20.397,58	589.717,66
(-) ICMS Sobre Compras de Mercadorias	2.011.754,04	1.645.376,84
(-) PIS Sobre Compras	26.206,90	9.884,65
(-) COFINS Sobre Compras	120.932,67	45.529,11
(-) Estoque Final	41.932.148,30	50.068.990,87
Alimentação do Trabalhador	(371.380,41)	(355.228,00)
Fretes e Carretos	(674.345,80)	(477.489,68)
Indenizacao	(9.269,03)	0,00
Manutenção de Máquinas	(1.238.234,02)	(678.258,09)
Servicos de Terceiros	(1.915,89)	(1.493,90)
<b>(=) LUBRO BRUTO</b>	<b>38.669.222,00</b>	<b>29.326.946,41</b>
<b>(+/-) DESPESAS OPERACIONAIS</b>	<b>(33.445.417,45)</b>	<b>(27.622.110,51)</b>
<b>DE VENDAS</b>	<b>(25.919.822,26)</b>	<b>(22.639.852,82)</b>
Manutenção e Reparos de Máquinas	(398.912,52)	(236.503,75)
Material de Segurança	(22.771,14)	(35.692,46)
Transporte de Pessoal	(44.268,71)	(50.155,02)
Transporte de Resíduo Industrial	(33.548,59)	(33.418,65)
Bens de Pequeno Valor	(28.176,51)	(68.641,98)
Combustíveis e Lubrificantes	(137.635,06)	(134.552,77)
Demais Despesas	(120,00)	(1.700,00)
Despesa com Festa de Congraçamento	(28.564,10)	(86.413,68)
Ferramentas	(42.096,76)	(34.466,77)
Honorários Advocatícios	(15.630,67)	(127.285,63)
Locação de Maquinários e Equipamentos	(2.000,00)	(917,55)
Materiais Auxiliares e de Consumo	(1.621.595,10)	(3.155.488,88)
Treinamento de Pessoal	(2.572,64)	(89,90)
Uniformes e Equipamentos	(368.272,59)	(136.814,27)
Comissões sobre vendas	(1.906.329,89)	(832.669,69)
Salários e Ordenados	(1.816.335,41)	(2.088.364,98)

*[Handwritten signatures and initials in blue ink, including a large signature and several smaller initials.]*



## DEMONSTRAÇÃO DO RESULTADO DO EXERCÍCIO

Valores expressos em Reais (R\$)

	Período de 01/01/2020 a 31/12/2020	Período de 01/01/2019 a 31/12/2019
Férias	(809.778,16)	(358.402,31)
13º Salário	(424.528,56)	(342.478,07)
Aviso Prévio, Estabil. e Indenizações	(108.428,41)	(154.235,27)
Assistencia Medica e Social	(1,86)	0,00
Plano de Saúde	(22.862,99)	(16.674,52)
Seguro de Vida em Grupo	(39.446,64)	(4.285,96)
Imposto Sindical	(20.434,59)	(19.627,50)
Serviço Medicina do Trabalho	(42.275,45)	(43.145,87)
INSS Sobre Verbas Tributadas	(1.650.395,76)	(1.197.026,57)
INSS Sobre Provisão de Férias	(36.865,19)	(10.859,12)
INSS Sobre Provisão de 13º Salário	(80.738,81)	(67.085,33)
FGTS sobre Verbas Tributadas	(520.662,43)	(578.192,07)
FGTS Sobre Provisão de Férias	(9.585,33)	(4.347,03)
FGTS Sobre Provisão de 13º Salário	(20.235,08)	(35.147,95)
Indenização Trabalhista	0,00	(28.966,32)
Despesa com Alimentação PAT	(381.143,73)	(488.594,40)
Armazenagem e Serviço de Exportação	(2.545,83)	(6.463,80)
Comissões sobre Vendas e Administração	(909.312,01)	(1.125.730,71)
Diárias	(278.546,37)	(197.105,03)
Taxa Referente Cobranças	(418.280,66)	(374.290,79)
Aluguéis e Condomínios	(727.674,00)	(1.006.879,95)
Manutenção e Reparos	(10.605,50)	(39.480,13)
Aluguel Veiculo	(639.814,17)	(453.187,28)
Depreciações	(2.953.366,04)	(533.661,04)
Energia Elétrica	(2.329.722,61)	(2.066.071,29)
Água	(135.553,00)	(78.335,12)
Telefone, Fax, Telex e Telegrama	(259.261,47)	(309.851,38)
Correios e Malotes	0,00	(302,15)
Seguros	(124.091,88)	(169.668,34)
Transporte Do Pessoal	(271,44)	(156,64)
Locação e Manutenção Sistema Software	(231.394,74)	(147.871,61)
Acesso ao Provedor da Internet	(29.187,70)	(29.666,00)
Serviços de Terceiros	(15.200,00)	(9.580,00)
Vigilância Eletrônica	(66.151,74)	(45.668,20)
Locacao De Maquinarios e Equipamentos	(733,00)	0,00
Propaganda	(31.808,74)	(99.598,46)
Publicidade	(82.514,39)	(105.546,38)
Locação de Espaco e Desp. Particip. em Feiras	0,00	(16.177,20)
Material de Propaganda	(8.150,00)	(4.330,00)
Promocao de Vendas	(9.446,36)	0,00
Despesa Realizacao com Convencao de Vendas	0,00	(500,00)
Viagens e Representações	(50.112,03)	(77.363,20)
Materiais Auxiliares e de Consumo	0,00	(33,57)
Copa, Cozinha e Refeitório	(1.635,06)	(5.827,08)
Conduções e Lanches	(89,53)	(383,09)
Revistas, Jornais, Informativos e Publicações	0,00	(79,90)
Legais e Judiciais	0,00	(2.452,68)
Serviços Profissionais	(69.418,25)	(68.185,87)
Honorários Contábeis	(229.051,00)	(238.558,40)
Fretes e Carretos	(2.098,38)	(11.564,95)
Higiene e Limpeza	(26.862,52)	(28.642,05)
Brindes	0,00	(1.185,21)



## DEMONSTRAÇÃO DO RESULTADO DO EXERCÍCIO

Valores expressos em Reais (R\$)

	Período de 01/01/2020 a 31/12/2020	Período de 01/01/2019 a 31/12/2019
Outras Despesas Com Vendas	(150,00)	(450,00)
Combustíveis e Lubrificantes	(3.354.044,81)	(3.100.390,77)
Despesas com veículos	(1.860.602,82)	(1.526.818,79)
Uniformes	(2.227,00)	(18.984,08)
Bens de Pequeno Valor	(1.230,00)	(510,00)
Bens de Pequeno Valor	(127.865,91)	(112.660,97)
Certificado Inmetro	(3.742,18)	(4.778,94)
Demais Despesas	(11.507,39)	(5.436,30)
Despesa Cestas Natalinas	0,00	(8.718,53)
Reposição mercadoria em Garantia	0,00	(2.230,53)
Despesas com pedágio	(193.738,79)	(153.101,14)
Locação Maquinários	(1.300,00)	(5.445,00)
Despesa com Festa de Congraçamento	(8.647,74)	(27.584,68)
Indenização por Acidente	(75.654,52)	(46.101,32)
<b>ADMINISTRATIVAS</b>	<b>(5.434.117,66)</b>	<b>(6.034.456,62)</b>
Comissões sobre venda	(1.840,00)	0,00
Pró-Labore	(168.449,13)	(128.453,82)
Salários e Ordenados	(2.181.092,94)	(1.293.447,40)
Férias	(273.951,09)	(136.062,80)
13º Salário	(199.438,02)	(144.462,22)
Aviso Prévio, Estabil. e Indenizações	(18.391,78)	(30.686,57)
Assistência Médica e Social	(81.466,02)	(62.563,12)
Seguro de Vida Em Grupo	(2.266,78)	0,00
Despesas Diversas Com Estágio	(12.004,18)	(16.370,60)
INSS Sobre Verbas Tributadas	(678.587,21)	(402.404,28)
Treinamento de Pessoal	(3.640,00)	0,00
INSS sobre Provisão de Férias	(26.098,13)	(6.773,68)
INSS Sobre Provisão de 13º Salário	(42.881,49)	(35.547,77)
FGTS Sobre Verbas Tributadas	(222.679,04)	(155.635,79)
FGTS Sobre Provisão de Férias	(7.490,87)	(937,25)
FGTS Sobre Provisão de 13º Salário	(11.638,03)	(5.888,34)
Aluguéis e Condomínios	0,00	(188.218,00)
Depreciações	0,00	(2.342.853,70)
Energia Elétrica (Luz e Força)	(10.736,17)	(44.944,61)
Correios e Malotes	0,00	(15,25)
Seguros	(5.998,15)	(2.781,80)
Transporte Do Pessoal	(216,74)	0,00
Acesso ao Provedor da Internet	(560,00)	0,00
Análise de Crédito	0,00	(94,00)
Locação e Manutenção Sistema Software	(53.348,42)	(51.303,44)
Despesas com Cobranças	(11.284,12)	(15.072,61)
Publicidade	0,00	(54,60)
Despesas Diversas	(2.451,54)	0,00
Materiais Auxiliares e de Consumo	(4.983,87)	(24.875,44)
Serviços de Terceiros e Encargos	(6.737,73)	(9.913,97)
Material de Escritório	(4.894,95)	(1.107,82)
Copa, Cozinha e Refeitório	(1.297,76)	(6.280,11)
Revistas, Jornais e Publicações	(361,80)	0,00
Legais e Judiciais	(4.898,77)	(98,95)
Serviços Profissionais	(321.798,58)	(357.286,35)
Frete e Carretos	(4.678,85)	(500,00)

Handwritten signatures and initials in blue ink are present at the bottom right of the page, including a large signature and several smaller initials.



**DEMONSTRAÇÃO DO RESULTADO DO EXERCÍCIO**

Valores expressos em Reais (R\$)

	Período de 01/01/2020 a 31/12/2020	Período de 01/01/2019 a 31/12/2019
Formação Profissional Pessoal	(161,26)	(200,00)
Manutenção e Conservação	(13.590,56)	(9.301,70)
Cursos e Palestras	(4.990,00)	(1.337,90)
Demais Despesas	(681.464,79)	(291.612,26)
Manutenção e Conservação Predial	(84.772,77)	(74.633,82)
Locação de Maquinários	(136,00)	0,00
Taxas e Despesas Bancárias	(50.136,33)	(57.385,92)
Multas não dedutíveis	(3.613,48)	(8.272,08)
Despesas Não Dedutíveis	(47.108,31)	(37.690,94)
Combustíveis e Lubrificantes	(12.225,96)	(8.741,46)
Despesa com Pedágio	(103.908,73)	(75.481,25)
Despesas com Veículos	(65.847,31)	(5.165,00)
<b>SPESAS TRIBUTÁRIAS</b>	<b>(270.509,71)</b>	<b>(277.770,35)</b>
Impostos Federais	(29.006,67)	(3.091,76)
Impostos Estaduais	(110.861,81)	(109.466,22)
Impostos Municipais	(81.553,13)	(102.125,10)
Imposto Sindical Patronal	0,00	(424,00)
Impostos e Taxas Diversas	(49.088,10)	(62.663,27)
<b>(-) OUTRAS RECEITAS OPERACIONAIS</b>	<b>2.197.715,78</b>	<b>2.141.914,21</b>
Juros Recebidos	758.950,83	480.472,53
Recuperação de Despesas Administrativas	301.939,81	427.095,23
Recuperação de Despesas Financeiras	632,89	238.584,98
Outras Receitas Não Tributáveis	799.898,74	0,00
Outras Recuperações de Despesas	298.325,30	344.754,23
Vendas do Ativo Imobilizado	37.926,62	643.507,24
Outras Receitas nao Operacionais	41,59	7.500,00
<b>OUTRAS DESPESAS OPERACIONAIS</b>	<b>(4.018.683,60)</b>	<b>(811.944,93)</b>
Multas	(15.211,00)	(15.572,63)
Despesas Não Dedutíveis	(190.617,73)	(65.820,72)
Indenizações	(16.247,74)	(1.995,88)
Perdas de Crédito no Recebimento	(2.156.669,46)	0,00
Juros Pagos ou Incorridos	(47.455,01)	(58.672,00)
Juros Pagos Referente Empréstimos	(503.145,73)	(309.109,73)
Descontos Concedidos	(3.071,02)	(13.033,82)
IOC/IOF	(1.752,65)	(41.232,49)
Juros Desconto de Títulos	0,00	(4.633,73)
Multas Dedutíveis	(8.368,12)	(9.427,93)
Correcao Monetaria Passiva	(0,24)	0,00
Juros Sob Capital Próprio	(1.076.144,90)	(292.446,00)
<b>(=) LUCRO/PREJUÍZO OPERACIONAL ANTES DO RESULTADO</b>	<b>5.223.804,55</b>	<b>1.704.835,90</b>
<b>RESULTADO FINANCEIRO</b>	<b>26.089,38</b>	<b>46.752,69</b>
<b>RECEITAS FINANCEIRAS</b>	<b>26.089,38</b>	<b>46.752,69</b>
Descontos Obtidos	2.384,34	1.621,94
Outras Receitas Financeiras	12.472,91	5.132,31
Receita Aplicação Mercado Aberto	10.865,32	39.618,39
Varição Monetária Ativa	366,81	380,05



**DEMONSTRAÇÃO DO RESULTADO DO EXERCÍCIO**

Valores expressos em Reais (R\$)

	Período de 01/01/2020 a 31/12/2020	Período de 01/01/2019 a 31/12/2019
<b>OUTROS RESULTADOS OPERACIONAIS</b>	<b>178.790,76</b>	<b>204.853,73</b>
OUTRAS RECEITAS OPERACIONAIS	178.790,76	204.853,73
Lucros e Dividendos Recebidos	61.754,66	0,00
Outras Receitas	1.605,37	1.384,61
Mercadoria Recebida em Amostra Grátis ou Garantia	115.430,73	203.469,12
<b>RESULTADO ANTES DA CSLL E IRPJ</b>	<b>5.428.684,69</b>	<b>1.956.442,32</b>
<b>PROVISÃO PARA CONTRIBUIÇÃO SOCIAL</b>	<b>(513.545,65)</b>	<b>(187.828,18)</b>
Contribuição Social	(513.545,65)	(187.828,18)
<b>PROVISÃO PARA IMPOSTO DE RENDA</b>	<b>(1.402.515,70)</b>	<b>(497.744,97)</b>
Imposto de Renda	(1.402.515,70)	(497.744,97)
<b>(=) PREJUÍZO\LUCRO LÍQUIDO DO EXERCÍCIO</b>	<b>3.512.623,34</b>	<b>1.270.869,17</b>

EDUARDO MALDANER:04132349918  
 Assinado de forma digital por EDUARDO MALDANER:04132349918  
 Dados: 2021.05.12 10:51:34 -03'00'

EDUARDO MALDANER  
 Socio Administrador  
 CPF: 041.323.499-18

PIO GENIO TURATTI:38433443968  
 Assinado de forma digital por PIO GENIO TURATTI:38433443968  
 Dados: 2021.05.11 08:10:02 -03'00'

PIO GENIO TURATTI  
 CRC: 1-SC-012712/O-0 - Técnico Contábil  
 CPF: 384.334.439-68

*(Handwritten signatures and marks)*



FM PNEUS LTDA  
CNPJ: 81.374.845/0001-49  
NIRE: 42201177115

Livro: 0065 Folha 0014

**DEMONSTRATIVO DE LUCROS/PREJUÍZOS ACUMULADOS**  
Valores expressos em Reais (R\$)

	<b>Saldo em 31/12/2020</b>	<b>Saldo em 31/12/2019</b>
SALDO INICIAL DOS LUCROS ACUMULADOS	R\$ 1.498.702,15	RS 880.342,98
LUCRO CONTÁBIL DO EXERCÍCIO	R\$ 3.512.623,34	R\$ 1.270.869,17
(-) LUCRO CONTÁBIL DISTRIBUÍDO AOS SÓCIOS	R\$ (240.072,00)	R\$ (652.510,00)
SALDO FINAL DOS LUCROS ACUMULADOS	R\$ 4.771.253,49	R\$ 1.498.702,15

**EDUARDO MALDANER**  
4132349918  
Assinado de forma digital por EDUARDO MALDANER:04132349918  
Dados: 2021.05.12 10:51:56 -03'00'  
EDUARDO MALDANER  
Sócio Administrador  
CPF: 041.323.499-18

**PIO GENIO TURATTI**  
38433443968  
Assinado de forma digital por PIO GENIO TURATTI:38433443968  
Dados: 2021.05.11 08:10:20 -03'00'  
PIO GENIO TURATTI  
CRC: 1-SC-012712/O-0 – Técnico Contábil  
CPF: 384.334.439-68

*Handwritten signatures and scribbles in blue ink at the bottom of the page.*



FM PNEUS LTDA  
CNPJ: 81.374.845/0001-49  
NIRE: 42201177115

Livro: 0065 Folha 0015

**DEMONSTRAÇÃO DA MUTAÇÃO DO PATRIMÔNIO LÍQUIDO**  
Valores expressos em Reais (R\$)

Período: 01/01/2020 – 31/12/2020					
	Capital Social	Reserva de Capital	Reserva de Lucros	Lucros Acumulados	Total
Saldos iniciais em 31/12/2019	21.000.000,00			1.498.702,15	22.498.702,15
<b>Ajustes de exercícios anteriores:</b>					
- efeitos de mudança de critérios contábeis					
- retificação de erros de exercícios anteriores					
<b>Aumento de Capital:</b>					
- com lucros e reservas					
- por subscrição realizada					
<b>Reversões de Reservas:</b>					
- de contingências					
- de lucros a realizar					
<b>Lucro Líquido do Exercício:</b>				3.512.623,34	3.512.623,34
<b>Proposta da Administração de Destinação do Lucro:</b>					
- Reserva legal					
- Reserva estatutária					
- Reserva de lucros para expansão					
- Reserva de lucros a realizar					
- Lucro distribuído				(240.072,00)	(240.072,00)
Saldos finais em 31/12/2020	21.000.000,00			4.771.253,49	25.771.253,49

Período: 01/01/2019 – 31/12/2019					
	Capital Social	Reserva de Capital	Reserva de Lucros	Lucros Acumulados	Total
Saldos iniciais em 31/12/2018	21.000.000,00			880.342,98	21.880.342,98
<b>Ajustes de exercícios anteriores:</b>					
- efeitos de mudança de critérios contábeis					
- retificação de erros de exercícios anteriores					
<b>Aumento de Capital:</b>					
- com lucros e reservas					
- por subscrição realizada					
<b>Reversões de Reservas:</b>					
- de contingências					
- de lucros a realizar					
<b>Lucro Líquido do Exercício:</b>				1.270.869,17	1.270.869,17
<b>Proposta da Administração de Destinação do Lucro:</b>					
- Reserva legal					
- Reserva estatutária					
- Reserva de lucros para expansão					
- Reserva de lucros a realizar					
- Lucro distribuído				(652.510,00)	(652.510,00)
Saldos finais em 31/12/2019	21.000.000,00			1.498.702,15	22.498.702,15

EDUARDO MALDANER:04132349918  
Assinado de forma digital por EDUARDO MALDANER:04132349918  
Dados: 2021.05.12 10:52:23 -03'00'

EDUARDO MALDANER  
Sócio Administrador  
CPF: 041.323.499-18

PIO GENIO TURATTI:38433443968  
Assinado de forma digital por PIO GENIO TURATTI:38433443968  
Dados: 2021.05.11 08:10:40 -03'00'

PIO GENIO TURATTI  
CRC: 1-SC-012712/O-0 – Técnico Contábil  
CPF: 384.334.439-68



**DEMONSTRAÇÃO DO FLUXO DE CAIXA**  
Valores expressos em Reais (R\$)

	Saldo em 31/12/2020	Saldo em 31/12/2019
<b>1 - FLUXOS DE CAIXA DAS ATIVIDADES OPERACIONAIS</b>	<b>9.436.171,10</b>	<b>1.490.026,24</b>
Resultado do exercício/período	3.512.623,34	1.270.869,17
(+) Depreciação e Amortização	2.652.131,44	1.366.718,55
(Aumento) Redução em créditos	(2.476.749,54)	(131.425,72)
(Aumento) Redução dos estoques	(999.304,48)	(556.661,54)
(Aumento) Redução despesas do exercício seguinte	86.753,06	74.515,62
Aumento (Redução) em fornecedores	5.403.094,91	588.799,87
Aumento (Redução) em contas a pagar e provisões	883.966,82	(1.514.180,58)
Aumento (Redução) no imposto de renda e contribuição social	516.620,99	9.631,95
Depósitos judiciais	(142.965,44)	381.758,92
= Disponibilidades líquidas geradas pelas atividades operacionais	9.436.171,10	1.479.589,24
<b>2 - FLUXOS DE CAIXA DAS ATIVIDADES DE INVESTIMENTOS</b>	<b>(6.598.702,31)</b>	<b>(2.488.397,95)</b>
Compras de imobilizado	(7.423.834,22)	(4.347.379,46)
Aquisição de ações/cotas	64.835,40	5.719,86
Recebimentos por vendas de ativos permanentes	760.296,51	1.853.261,65
= Disponibilidades líquidas geradas pelas atividades de investimento	(6.598.702,31)	(2.488.397,95)
<b>3 - FLUXOS DE CAIXA DAS ATIVIDADES DE FINANCIAMENTOS</b>	<b>304.951,80</b>	<b>1.878.653,90</b>
Pagamentos de lucros/dividendos	(240.072,00)	(652.510,00)
Empréstimos tomados	5.419.926,84	7.904.546,51
Pagamentos de empréstimos/debêntures	(4.874.903,04)	(5.373.382,61)
= Disponibilidades líquidas geradas pelas atividades de financiamento	304.951,80	1.878.653,90
<b>4 - AUMENTO (REDUÇÃO) NAS DISPONIBILIDADES</b>	<b>3.142.420,59</b>	<b>869.845,19</b>
<b>5 - DISPONIBILIDADES NO ÍNICIO DO PERÍODO</b>	<b>5.534.424,37</b>	<b>4.654.142,18</b>
<b>6 - DISPONIBILIDADES NO FINAL DO PERÍODO</b>	<b>8.676.844,96</b>	<b>5.534.424,37</b>

EDUARDO  
MALDANER:04132349918  
4132349918

Assinado de forma digital  
por EDUARDO  
MALDANER:04132349918  
Dados: 2021.05.12  
10:52:48 -03'00'

EDUARDO MALDANER  
Sócio Administrador  
CPF: 041.323.499-18

PIO GENIO  
TURATTI:38433443968  
33443968

Assinado de forma  
digital por PIO GENIO  
TURATTI:38433443968  
Dados: 2021.05.11  
08:10:58 -03'00'

PIO GENIO TURATTI  
CRC: 1-SC-012712/O-0 - Técnico Contábil  
CPF: 384.334.439-68

D

Handwritten signatures and initials in blue ink at the bottom of the page.



**DEMONSTRAÇÃO DO VALOR ADICIONADO**

Valores expressos em Reais (R\$)

	Período de 01/01/2020 a 31/12/2020	Período de 01/01/2019 a 31/12/2019
<b>1) RECEITAS (Soma dos Itens de 1.1. a 1.4)</b>	<b>194.449.867,98</b>	<b>154.035.968,43</b>
1.1 - Vendas de Mercadorias, Produtos e Serviços	175.058.130,94	138.434.479,19
Venda de Mercadorias a Vista	277.908,34	0,00
Venda de Mercadorias a Prazo	66.265.821,63	44.407.771,63
Vendas de Mercadorias a Prazo	66.835,00	57.825,00
Venda de Produtos a Vista	2.841,00	0,00
Venda de Produtos a Prazo	88.776,19	65.370,00
Vendas de Serviços a Prazo	109.047.602,25	94.491.806,74
Devoluções de Vendas	(691.653,47)	(588.294,18)
1.2 - Outras Receitas	21.548.406,50	15.601.489,24
Transferências de Mercadorias	12.941.728,62	9.476.035,51
Transferências de Produtos	5.358.591,09	3.480.656,89
Descontos Obtidos	2.384,34	1.621,94
Outras Receitas Financeiras	12.472,91	5.132,31
Receita Aplicação Mercado Aberto	10.865,32	39.618,39
Juros Recebidos	758.950,83	480.472,53
Variação Monetária Ativa	366,81	380,05
Recuperação de Despesas Administrativas	301.939,81	427.095,23
Recuperação de Despesas Financeiras	632,89	238.584,98
Outras Receitas Não Tributáveis	799.898,74	0,00
Outras Recuperações de Despesas	298.325,30	344.754,23
Lucros e Dividendos Recebidos	61.754,66	0,00
Outras Receitas	1.605,37	1.384,61
Bonificação Recebida	883.459,08	902.283,45
Mercadoria Recebida em Amostra Grátis ou Garantia	115.430,73	203.469,12
1.4 - Provisão Para Devedores Duvidosos	(2.156.669,46)	0,00
PROVISÃO P/ CRÉDITOS DE LIQUID. DUVIDOSA	(2.156.669,46)	0,00
<b>2) GASTOS ADQUIRIDOS DE TERCEIROS (de 2.1 a 2.4)</b>	<b>(144.099.972,24)</b>	<b>(112.864.445,46)</b>
2.1 - Custos dos Produtos, Mercadorias e Serviços Vendidos	(125.473.236,13)	(95.386.795,44)
CUSTO DAS MATÉRIAS-PRIMAS	(56.222.069,91)	(48.642.796,91)
CUSTO DAS MERCADORIAS REVENDIDAS	(66.980.496,94)	(45.231.528,86)
CUSTO DOS SERVIÇOS PRESTADOS	(2.270.669,28)	(1.512.469,67)
2.2 - Materiais, Energia, Serviços de Terceiros e Outros	(17.687.684,06)	(17.072.258,14)
Matéria-Prima	(883.459,08)	(902.283,45)
Produtos Intermediários	(220.160,88)	(212.377,17)
Serviços de Terceiros	(3.292.944,16)	(2.338.744,86)
Diárias	0,00	(36.840,00)
Manutenções e Reparos	(471.005,01)	(236.568,52)
Manutenção e Reparos de Máquinas	(398.912,52)	(236.503,75)
Material de Segurança	(22.771,14)	(35.692,46)
Transporte de Pessoal	(44.268,71)	(50.155,02)
Transporte de Resíduo Industrial	(33.548,59)	(33.418,65)
Bens de Pequeno Valor	(28.176,51)	(68.641,98)
Combustíveis e Lubrificantes	(137.635,06)	(134.552,77)
Demais Despesas	(120,00)	(1.700,00)

Handwritten signatures and initials in blue ink are present at the bottom of the page, including a large signature on the right and several initials on the left.



**DEMONSTRAÇÃO DO VALOR ADICIONADO**

Valores expressos em Reais (R\$)

	Período de 01/01/2020 a 31/12/2020	Período de 01/01/2019 a 31/12/2019
Despesa com Festa de Congraçamento	(28.564,10)	(86.413,68)
Ferramentas	(42.096,76)	(34.466,77)
Honorários Advocatícios	(15.630,67)	(127.285,63)
Locação de Maquinários e Equipamentos	(2.000,00)	(917,55)
Materiais Auxiliares e de Consumo	(1.621.595,10)	(3.155.488,88)
Treinamento de Pessoal	(2.572,64)	(89,90)
Uniformes e Equipamentos	(368.272,59)	(136.814,27)
Manutenção e Reparos	(10.605,50)	(39.480,13)
Energia Elétrica	(2.329.722,61)	(2.066.071,29)
Água	(135.553,00)	(78.335,12)
Telefone, Fax, Telex e Telegrama	(259.261,47)	(309.851,38)
Correios e Malotes	0,00	(302,15)
Seguros	(124.091,88)	(169.668,34)
Transporte Do Pessoal	(271,44)	(156,64)
Locação e Manutenção Sistema Software	(231.394,74)	(147.871,61)
Acesso ao Provedor da Internet	(29.187,70)	(29.666,00)
Serviços de Terceiros	(15.200,00)	(9.580,00)
Vigilância Eletrônica	(66.151,74)	(45.668,20)
Locacao De Maquinarios e Equipamentos	(733,00)	0,00
Propaganda	(31.808,74)	(99.598,46)
Publicidade	(82.514,39)	(105.546,38)
Material de Propaganda	(8.150,00)	(4.330,00)
Promocao de Vendas	(9.446,36)	0,00
Despesa Realizacao com Convencao de Vendas	0,00	(500,00)
Viagens e Representações	(50.112,03)	(77.363,20)
Materiais Auxiliares e de Consumo	0,00	(33,57)
Copa, Cozinha e Refeitório	(1.635,06)	(5.827,08)
Conduções e Lanches	(89,53)	(383,09)
Revistas, Jornais, Informativos e Publicações	0,00	(79,90)
Legais e Judiciais	0,00	(2.452,68)
Serviços Profissionais	(69.418,25)	(68.185,87)
Honorários Contábeis	(229.051,00)	(238.558,40)
Tretes e Carretos	(2.098,38)	(11.564,95)
Higiene e Limpeza	(26.862,52)	(28.642,05)
Brindes	0,00	(1.185,21)
Outras Despesas Com Vendas	(150,00)	(450,00)
Combustíveis e Lubrificantes	(3.354.044,81)	(3.100.390,77)
Despesas com veículos	(1.860.602,82)	(1.526.818,79)
Uniformes	(2.227,00)	(18.984,08)
Bens de Pequeno Valor	(1.230,00)	(510,00)
Bens de Pequeno Valor	(127.865,91)	(112.660,97)
Certificado Inmetro	(3.742,18)	(4.778,94)
Demais Despesas	(11.507,39)	(5.436,30)
Despesa Cestas Natalinas	0,00	(8.718,53)
Reposição mercadoria em Garantia	0,00	(2.230,53)
Despesas com pedágio	(193.738,79)	(153.101,14)
Locação Maquinários	(1.300,00)	(5.445,00)
Despesa com Festa de Congraçamento	(8.647,74)	(27.584,68)
Indenização por Acidente	(75.654,52)	(46.101,32)
<b>UTILIDADES E SERVIÇOS</b>	<b>(82.143,60)</b>	<b>(114.211,71)</b>
Publicidade	0,00	(54,60)
Despesas Diversas	(2.451,54)	0,00

Handwritten signatures and initials in blue ink are present at the bottom of the page, including a large signature on the left and several smaller ones on the right.



**DEMONSTRAÇÃO DO VALOR ADICIONADO**

Valores expressos em Reais (R\$)

	Período de 01/01/2020 a 31/12/2020	Período de 01/01/2019 a 31/12/2019
Materiais Auxiliares e de Consumo	(4.983,87)	(24.875,44)
Serviços de Terceiros e Encargos	(6.737,73)	(9.913,97)
Material de Escritorio	(4.894,95)	(1.107,82)
Copa, Cozinha e Refeitório	(1.297,76)	(6.280,11)
Revistas, Jornais e Publicações	(361,80)	0,00
Legais e Judiciais	(4.898,77)	(98,95)
Serviços Profissionais	(321.798,58)	(357.286,35)
Frete e Carretos	(4.678,85)	(500,00)
Formação Profissional Pessoal	(161,26)	(200,00)
Manutenção e Conservação	(13.590,56)	(9.301,70)
Cursos e Palestras	(4.990,00)	(1.337,90)
Manutenção e Conservação Predial	(84.772,77)	(74.633,82)
Locação de Maquinários	(136,00)	0,00
Combustíveis e Lubrificantes	(12.225,96)	(8.741,46)
Despesa com Pedágio	(103.908,73)	(75.481,25)
Despesas com Veículos	(65.847,31)	(5.165,00)
<b>2.4 - Outras</b>	<b>(939.052,05)</b>	<b>(405.391,88)</b>
Despesas Não Dedutíveis	(190.617,73)	(65.820,72)
Indenizações	(16.247,74)	(1.995,88)
Demais Despesas	(681.464,79)	(291.612,26)
Multas não dedutíveis	(3.613,48)	(8.272,08)
Despesas Não Dedutíveis	(47.108,31)	(37.690,94)
<b>3) VALOR ADICIONADO BRUTO (1-2)</b>	<b>50.349.895,74</b>	<b>41.171.522,97</b>
<b>4) RETENÇÕES</b>	<b>(2.953.366,04)</b>	<b>(2.876.514,74)</b>
4.1 - Depreciação, Amortização e Exaustão	(2.953.366,04)	(2.876.514,74)
Depreciações	(2.953.366,04)	(533.661,04)
Depreciações	0,00	(2.342.853,70)
<b>5) VALOR ADICIONADO LÍQ. PRODUZIDO PELA ENTIDADE (</b>	<b>47.396.529,70</b>	<b>38.295.008,23</b>
<b>6) VALOR ADICIONADO RECEBIDO EM TRANSFERÊNCIA</b>	<b>37.968,21</b>	<b>651.007,24</b>
6.2 - Receitas Financeiras	37.968,21	651.007,24
Vendas do Ativo Imobilizado	37.926,62	643.507,24
Outras Receitas não Operacionais	41,59	7.500,00
<b>7) VALOR ADICIONADO TOTAL A DISTRIBUIR (5+6)</b>	<b>47.434.497,91</b>	<b>38.946.015,47</b>
<b>8) DISTRIBUIÇÃO DO VALOR ADICIONADO</b>	<b>(47.434.497,91)</b>	<b>(38.946.015,47)</b>
8.1 - Pessoal	(21.149.627,46)	(20.023.708,17)
8.1.1 - Remuneração Direta	(10.533.509,01)	(9.227.183,88)
Pro-Labore	0,00	(42.817,94)
Salários/Ordenados dos Depts. Produtivos	(4.459.461,64)	(4.841.430,05)
Comissões sobre vendas	(1.906.329,89)	(832.669,69)
Salários e Ordenados	(1.816.335,41)	(2.088.364,98)
Comissões sobre venda	(1.840,00)	0,00

Handwritten signatures and initials in blue ink at the bottom of the page, including a large signature on the left and several smaller ones on the right.



## DEMONSTRAÇÃO DO VALOR ADICIONADO

Valores expressos em Reais (R\$)

	Período de 01/01/2020 a 31/12/2020	Período de 01/01/2019 a 31/12/2019
Pró-Labore	(168.449,13)	(128.453,82)
Salários e Ordenados	(2.181.092,94)	(1.293.447,40)
8.1.2 - Benefícios	(9.254.732,98)	(9.504.597,75)
13º Salário	(418.776,92)	(405.832,71)
Aviso Prévio e Indenizações	(117.819,29)	(111.858,08)
Férias	(493.370,97)	(687.852,84)
INSS Sobre Provisão de 13º Salário	(245.643,03)	(25.881,43)
INSS Sobre Provisão de Férias	(94.073,56)	(4.688,93)
INSS Sobre Serviços de Terceiros P. Física	0,00	(463,83)
INSS Sobre Verbas Trabalhistas	0,00	(190,75)
INSS Sobre Verbas Tributadas	(1.301.526,86)	(1.576.380,61)
Plano de Saúde	(327.509,64)	(505.115,05)
Rescisões	0,00	(437,29)
Seguro de Vida em Grupo	0,00	(269,29)
Comissões sobre vendas	0,00	(496.026,75)
Indenizações	(130.418,24)	(775.252,00)
13o Salário	0,00	(38.423,87)
Férias	(809.778,16)	(358.402,31)
13º Salário	(424.528,56)	(342.478,07)
Aviso Prévio, Estabil. e Indenizações	(108.428,41)	(154.235,27)
Assistencia Medica e Social	(1,86)	0,00
Plano de Saúde	(22.862,99)	(16.674,52)
Seguro de Vida em Grupo	(39.446,64)	(4.285,96)
Serviço Medicina do Trabalho	(42.275,45)	(43.145,87)
INSS Sobre Verbas Tributadas	(1.650.395,76)	(1.197.026,57)
INSS Sobre Provisão de Férias	(36.865,19)	(10.859,12)
INSS Sobre Provisão de 13º Salário	(80.738,81)	(67.085,33)
Indenização Trabalhista	0,00	(28.966,32)
Despesa com Alimentação PAT	(381.143,73)	(488.594,40)
Armazenagem e Serviço de Exportação	(2.545,83)	(6.463,80)
Comissões sobre Vendas e Administração	(909.312,01)	(1.125.730,71)
Diárias	(278.546,37)	(197.105,03)
Férias	(273.951,09)	(136.062,80)
13º Salário	(199.438,02)	(144.462,22)
Aviso Prévio, Estabil. e Indenizações	(18.391,78)	(30.686,57)
Assistência Médica e Social	(81.466,02)	(62.563,12)
Seguro de Vida Em Grupo	(2.266,78)	0,00
Despesas Diversas Com Estágio	(12.004,18)	(16.370,60)
INSS Sobre Verbas Tributadas	(678.587,21)	(402.404,28)
Treinamento de Pessoal	(3.640,00)	0,00
INSS sobre Provisão de Férias	(26.098,13)	(6.773,68)
INSS Sobre Provisão de 13º Salário	(42.881,49)	(35.547,77)
8.1.3 - F.G.T.S	(1.361.385,47)	(1.291.926,54)
FGTS Sobre Provisão de 13º Salário	(19.900,85)	(81.329,60)
FGTS Sobre Provisão de férias	(9.800,26)	(41.943,47)
FGTS Sobre Verbas Tributadas	(539.393,58)	(388.505,04)
FGTS sobre Verbas Tributadas	(520.662,43)	(578.192,07)
FGTS Sobre Provisão de Férias	(9.585,33)	(4.347,03)
FGTS Sobre Provisão de 13º Salário	(20.235,08)	(35.147,95)
FGTS Sobre Verbas Tributadas	(222.679,04)	(155.635,79)

Handwritten signatures and initials in blue ink are present at the bottom of the page, including a large signature on the right and several smaller initials and marks on the left and center.



**DEMONSTRAÇÃO DO VALOR ADICIONADO**

Valores expressos em Reais (R\$)

	Período de 01/01/2020 a 31/12/2020	Período de 01/01/2019 a 31/12/2019
FGTS Sobre Provisão de Férias	(7.490,87)	(937,25)
FGTS Sobre Provisão de 13º Salário	(11.638,03)	(5.888,34)
<b>8.2 - Impostos, Taxas e Contribuições</b>	<b>(19.282.945,93)</b>	<b>(14.845.431,16)</b>
<b>8.2.1 - Federais</b>	<b>(12.977.109,41)</b>	<b>(9.599.083,16)</b>
(-) Icms s/ Devolução de Vendas	1.459,59	0,00
(-) Cofins s/ Devolução de Vendas	501,75	0,00
(-) Pis s/ Devolução de Vendas	108,94	0,00
Ipi Faturado	0,00	(469,09)
PIS Receita Operacional	(2.028.248,26)	(1.570.509,13)
COFINS Sobre Faturamento	(8.955.022,66)	(7.235.544,27)
Impostos Federais	(29.006,67)	(3.091,76)
Contribuição Social	(513.545,65)	(187.828,18)
Impostos e Taxas Diversas	(49.088,10)	(62.663,27)
Imposto de Renda	(1.402.515,70)	(497.744,97)
IOC/IOF	(1.752,65)	(41.232,49)
<b>8.2.2 - Estaduais</b>	<b>(3.724.314,86)</b>	<b>(2.937.133,99)</b>
ICMS Faturado	(3.613.453,05)	(2.827.667,77)
Impostos Estaduais	(110.861,81)	(109.466,22)
<b>8.2.3 - Municipais</b>	<b>(2.561.087,07)</b>	<b>(2.289.162,51)</b>
ISS Faturado	(2.479.533,94)	(2.187.037,41)
Impostos Municipais	(81.553,13)	(102.125,10)
<b>8.2.4 - Contribuições</b>	<b>(20.434,59)</b>	<b>(20.051,50)</b>
Imposto Sindical	(20.434,59)	(19.627,50)
Imposto Sindical Patronal	0,00	(424,00)
<b>8.3 - Remuneração de Capitais de Terceiros</b>	<b>(2.413.156,28)</b>	<b>(2.513.560,97)</b>
<b>8.3.1 - Juros</b>	<b>(550.600,74)</b>	<b>(367.781,73)</b>
Juros Pagos ou Incorridos	(47.455,01)	(58.672,00)
Juros Pagos Referente Empréstimos	(503.145,73)	(309.109,73)
<b>8.3.2 - Aluguéis</b>	<b>(1.367.488,17)</b>	<b>(1.671.434,42)</b>
Alugueis Veiculos	0,00	(6.971,99)
Aluguéis e Condomínios	(727.674,00)	(1.006.879,95)
Aluguel Veiculo	(639.814,17)	(453.187,28)
Locação de Espaço e Desp. Particip. em Feiras	0,00	(16.177,20)
Aluguéis e Condomínios	0,00	(188.218,00)
<b>8.3.3 - Outras</b>	<b>(495.067,37)</b>	<b>(474.344,82)</b>
Taxa Referente Cobranças	(418.280,66)	(374.290,79)
Multas	(15.211,00)	(15.572,63)
Taxas e Despesas Bancárias	(50.136,33)	(57.385,92)
Descontos Concedidos	(3.071,02)	(13.033,82)
Juros Desconto de Títulos	0,00	(4.633,73)
Multas Dedutíveis	(8.368,12)	(9.427,93)
Correcao Monetaria Passiva	(0,24)	0,00

a

---

M.



**DEMONSTRAÇÃO DO VALOR ADICIONADO**  
 Valores expressos em Reais (R\$)

	Período de 01/01/2020 a 31/12/2020	Período de 01/01/2019 a 31/12/2019
8.4 - Remuneração de Capitais Próprios	(4.588.768,24)	(1.563.315,17)
8.4.1 - Juros sobre o capital próprio	(1.076.144,90)	(292.446,00)
Juros Sob Capital Próprio	(1.076.144,90)	(292.446,00)
8.4.3 - Lucros Retidos / Prejuízos do Exercício	(3.512.623,34)	(1.270.869,17)
Resultado do Exercício	(3.512.623,34)	(1.270.869,17)

**EDUARDO MALDANER**  
 4132349918

Assinado de forma digital por EDUARDO MALDANER:04132349918  
 Dados: 2021.05.12 10:53:25 -03'00'

EDUARDO MALDANER  
 Socio Administrador  
 CPF: 041.323.499-18

**PIO GENIO TURATTI**  
 38433443968

Assinado de forma digital por PIO GENIO TURATTI:38433443968  
 Dados: 2021.05.11 08:11:24 -03'00'

PIO GENIO TURATTI  
 CRC: 1-SC-012712/O-0 - Técnico Contábil  
 CPF: 384.334.439-68

Handwritten signatures and scribbles in blue ink at the bottom of the page, including a large signature on the right and several smaller marks and scribbles below it.



## NOTAS EXPLICATIVAS

### 1 - CONTEXTO OPERACIONAL

A Sociedade, constituída sob forma de sociedade empresaria limitada, é regida pelo Código Civil/2002, Lei 10.406/2002, com Regência Supletiva da Lei 6.404/76, gira sob o nome empresarial de FM PNEUS LTDA, cadastrada no CNPJ sob nº 81.374.845/0001-49, e tem sua sede e domicílio na cidade de Maravilha, Estado de Santa Catarina, Brasil. A sociedade também possui 7 (nove) filiais, a Filial 1, com sede e foro na cidade de Chapecó – SC, inscrita no CNPJ nº 81.374.845/0011-10, Filial 2, com sede e foro na cidade de Videira – SC, inscrita no CNPJ nº 81.374.845/0004-91, Filial 3, com sede e foro na cidade de Toledo - PR, inscrita no CNPJ nº 81.374.845/0012-00, Filial 4, com sede e foro na cidade de Guarapuava - PR, inscrita no CNPJ nº 81.374.845/0014-63, Filial 7, com sede e foro na cidade de Ijuí – RS, inscrita no CNPJ nº 81.374.845/0016-25, Filial 8, com sede e foro na cidade de Várzea Paulista - SP, inscrita no CNPJ nº 81.374.845/0018-97 e a Filial 9, com sede e foro na cidade de Joaçaba - SC, inscrita no CNPJ nº 81.374.845/0017-06. A sociedade tem como objetivo a exploração do ramo de recondicionamento de pneumáticos; comércio varejista de pneumáticos, câmaras de ar e acessórios para veículos; serviços de reparação de artigos de borracha; serviços de alinhamento e balanceamento de veículos automotores; transporte rodoviário de cargas intermunicipal, interestadual e internacional; participação como acionista ou quotista em outras sociedades; importação e exportação, e foi tributada com base no Lucro Real. A sociedade iniciou suas atividades em 01/06/1989, com prazo de duração indeterminado.

### 2 - APRESENTAÇÃO DAS DEMONSTRAÇÕES CONTÁBEIS

As demonstrações contábeis compreendem o período de 01 de Janeiro a 31 de Dezembro de 2020 e 2019 e estão sendo apresentadas em Reais (R\$) que é a moeda funcional da entidade, e foram aprovadas pela administração no dia 30 de Abril de 2021.

A empresa declara expressamente que a elaboração e apresentação das demonstrações contábeis estão de acordo com as práticas contábeis adotadas no Brasil e de acordo com as normas internacionais de relatório financeiro (IFRS), emitidas pelo "International Accounting Standards Board – IASB". Tomando-se como base os termos da NBC TG 1000 aprovada pela Resolução do CFC nº 1255/2009, orientações e interpretações técnicas emitidas pelo Comitê de Pronunciamentos Contábeis - CPC e aprovados pela Comissão de Valores Mobiliários - CVM.

Portanto, atendendo as normas, a entidade está apresentando o Balanço Patrimonial, Demonstração do Resultado, Demonstração dos Lucros e Prejuízos Acumulados, Demonstração das Mutações do Patrimônio Líquido, Demonstração dos Fluxos de Caixa - Indireto, Demonstração do Valor Adicionado e as Notas Explicativas.

Os administradores da empresa optaram pela contratação de contabilidade terceirizada, a qual se encontra perfeitamente atinada a legislação profissional, e estando assim, regulamentada pelo Conselho Federal de Contabilidade no que tange a questão ética e profissional e ainda conforme previsto em cláusulas contratuais. Assim, a administração da empresa, declara que tomou ciência do conteúdo do aludido contrato em todos os seus termos e assim, as presentes demonstrações refletem e espelham a realidade da empresa em todos os seus termos. Os resultados produzidos são frutos do documental remetido para contabilização pela administração da empresa, respondendo esta, pela veracidade, integralidade e procedência. A administração encontra-se ciente de toda a legislação aqui aplicável, especialmente no tocante a Lei 11.101/2005 que informa o contribuinte das suas responsabilidades quanto as documentações e procedimentos. A responsabilidade profissional do contabilista que referenda estas demonstrações contábeis está limitada os fatos contábeis efetivamente notificados pela administração da empresa a este profissional.

As demonstrações contábeis do exercício anterior, apresentados para fins de comparação, podem conter reclassificação, quando aplicável, para melhoria da informação e comparabilidade.

### 3 - SUMÁRIO DAS PRINCIPAIS PRÁTICAS CONTÁBEIS

As principais práticas contábeis na elaboração das demonstrações contábeis levam em conta as características qualitativas fundamentais da relevância e representação fidedigna e as características qualitativas de melhoria como comparabilidade, verificabilidade, tempestividade e compreensibilidade estando assim alinhadas com as práticas contábeis adotadas no Brasil.


A preparação das demonstrações contábeis poderá requerer que a administração faça uso de certas estimativas contábeis que possam afetar valores reportados de ativos e passivos. Também, se necessário poderá promover a divulgação de ativos e passivos contingentes na data das demonstrações contábeis.

A entidade elabora suas demonstrações contábeis usando o regime contábil de competência. No regime de competência, os itens são reconhecidos como ativos, passivos, patrimônio líquido, receitas ou despesas quando satisfazem as definições e critérios de reconhecimento para esses itens.

#### 3.1 Contas a Receber

As contas a receber de clientes correspondem aos valores a receber de clientes pela venda de mercadorias no decurso normal das atividades da Entidade. As contas a receber de clientes, inicialmente, são reconhecidas pelo valor nominal da fatura. Se o prazo de recebimento for superior a 12 meses ou inferior se relevante, o valor do direito a receber é mensurado pelo método do custo amortizada aplicando-se uma taxa efetiva de juros. Se os juros estiverem embutidos no valor da nota fiscal, é efetuado ajuste a valor presente, independentemente se os juros estejam implícitos ou explícitos.

Se a administração da sociedade encontrar evidências de perdas estimadas com créditos a receber a entidade reconhece imediatamente uma despesa no resultado e a redução ao valor recuperável no ativo.





## NOTAS EXPLICATIVAS

### 3.2 Estoques

Os estoques são mensurados pelo menor valor entre o custo e o valor realizável líquido. O custo dos estoques é determinado usando o método de custo médio e inclui gastos incorridos na aquisição de estoques, custo de produção e transformação e outros custos incorridos em trazê-los as suas localizações e condições existentes. No caso dos estoques manufaturados e produtos em elaboração, o custo inclui uma parcela dos custos gerais de fabricação baseado na capacidade operacional normal. O valor realizável líquido é o preço estimado de venda no curso normal dos negócios, deduzidos dos custos estimados de conclusão e despesas de venda.

### 3.3 Classificação de itens circulantes e não circulantes

No Balanço Patrimonial, ativos e obrigações vincendas ou com expectativa de realização dentro dos próximos 12 meses são classificados como itens circulantes e aqueles com vencimento ou com expectativa de realização superior a 12 meses são classificados como itens não circulantes.

### 3.4 Imobilizado

Os itens do imobilizado estão registrados ao custo de aquisição, líquido dos tributos recuperáveis, estando a contrapartida registrada em impostos a recuperar. O valor contábil de itens ou peças substituídas é baixado. Todos os outros reparos e manutenções são lançados em contrapartida ao resultado do exercício, quando ocorridos.

A depreciação é reconhecida no resultado aplicando-se o método linear com base na expectativa de utilização ou vida útil dos ativos, bem como a estimativa do seu valor residual, conforme experiências anteriores com ativos semelhantes, já que esse método é o que mais perto reflete o padrão de consumo de benefícios econômicos futuros incorporados no ativo. Já os terrenos e prédios de uso não são depreciados.

Os métodos de depreciação, as vidas úteis e os valores residuais serão revistos a cada encerramento de exercício financeiro e eventuais ajustes são reconhecidos como mudança de estimativas contábeis.

### 3.5 Benefícios a Empregados

Os pagamentos de benefícios tais como salário, férias vencidas ou proporcionais, bem como os respectivos encargos trabalhistas incidentes sobre estes benefícios, são reconhecidos mensalmente no resultado obedecendo-se o regime de competência.

### 3.6 Redução ao Valor Recuperável de Ativos - Impairment

Anualmente a entidade verifica se há evidências de que o valor contábil de um ativo não será recuperável. Caso se identifique tais evidências, a Empresa estima o valor recuperável do ativo. Independentemente da existência de indicação de não recuperação de seu valor contábil, saldos de ágio originados da combinação de negócios e ativos intangíveis com vida útil indefinida têm sua recuperação testada pelo menos uma vez por ano. Quando o valor residual contábil do ativo excede seu valor recuperável, a entidade reconhece uma redução do saldo contábil deste ativo (deterioração). Se não for possível determinar o valor recuperável de um ativo individualmente, é realizada a análise do valor recuperável da unidade geradora de caixa à qual o ativo pertence.

### 3.7 Contas a Pagar a Fornecedores

As contas a pagar aos fornecedores são obrigações a pagar por bens ou serviços que foram adquiridos de fornecedores no curso ordinário dos negócios e são, inicialmente, reconhecidas pelo valor da fatura. Se o prazo de pagamento for superior a 12 meses ou inferior se relevante, o valor da obrigação a pagar é mensurado pelo custo amortizado aplicando-se o método de taxa de efetiva de juros.

### 3.8 Empréstimos e Financiamentos

Os empréstimos e financiamentos são reconhecidos, inicialmente, pelo valor justo, no recebimento dos recursos, líquidos dos custos de transação. Em seguida, os empréstimos e financiamentos tomados são apresentados pelo custo amortizado, isto é acrescido de encargos e juros proporcionais ao período incorrido ("pro-rata temporis").

### 3.9 Continuidade

A entidade mantém-se em continuidade, pois a administração não tem a intenção de liquidar ou cessar seus negócios pelos próximos doze meses.

### 3.10 Provisão para Contingência

As provisões para contingências são baseadas nas avaliações de risco de perda efetuadas pela administração da empresa pendentes na data do balanço. De acordo com a administração a empresa não apresentou provisão para contingência no exercício apresentado.

## 4 – CAIXA E EQUIVALENTES DE CAIXA

Todas as aplicações financeiras de liquidez imediata foram efetuadas em investimento de baixo risco, com prazo de vencimento de até 90 dias:

Caixa e Equivalentes de Caixa		
	2020	2019
Caixa	588.673,00	496.304,58
Caixa Geral Paraná	536.100,89	145.838,21
Banco do Brasil	30.811,69	5.028,68
Cooperativa Sicoob	598.880,24	72.602,37
Cooperativa Sicoob	3.379.213,64	1.951.858,29
Banco Bradesco	1,00	1,00
Banco Bradesco	1,00	1,00
Aplicação de liquidez imediata	3.543.163,50	2.862.790,24
<b>Total</b>	<b>8.676.844,96</b>	<b>5.534.424,37</b>



NOTAS EXPLICATIVAS

5 – ESTOQUE

Os estoques referem-se:

	2020	2019
Mercadoria para Revenda	7.489.130,83	7.439.439,38
Matérias-Primas	4.819.654,02	3.874.071,17
Combustível e lubrificante	21.201,34	17.171,16
<b>Total do Estoque</b>	<b>12.329.986,19</b>	<b>11.330.681,71</b>

6 – IMOBILIZADO

Valor do Imobilizado:

	Custo	Taxa anual depr. (%)	Depreciação acumulada	Aquisições	Baixas	Valor líquido
Terrenos	1.574.889,30	0	0,00	0,00	0,00	1.574.889,30
Prédios de uso	2.764.185,30	10	(1.267.833,42)	0,00	0,00	1.496.351,88
Construções em andamento	850.197,59	0	0,00	153.303,50	0,00	1.003.501,09
Direito de uso de telefone	15.061,85	0	0,00	0,00	0,00	15.061,85
Equipamento processamento de dados	275.066,67	10	(282.700,80)	18.448,00	(2.699,00)	8.114,87
Ferramentas	83.360,18	10	(54.900,34)	17.206,05	(5.392,70)	40.273,19
Instalações	326.681,05	10	(234.527,48)	0,00	0,00	92.153,57
Máquinas, aparelhos e equipamentos	14.067.352,41	10	(8.619.964,97)	5.794.828,74	(261.539,23)	10.980.676,95
Móveis e utensílios	527.452,45	10	(426.217,97)	30.050,78	(6.368,80)	124.916,46
Veículos	11.288.078,37	10	(8.311.443,38)	1.355.303,59	484.296,78	3.847.641,80
Imobilizado em poder de terceiros	32.861,97	0	0,00	0,00	0,00	32.861,97
Softwares	117.657,84	0	0,00	0,00	0,00	117.657,84
Intangível – Direito de uso	1.793.525,91	0	0,00	0,00	0,00	1.793.525,91
Consórcio em andamento	128.131,51	0	0,00	54.693,56	0,00	182.825,07
<b>Total</b>	<b>33.844.502,40</b>		<b>(19.197.588,36)</b>	<b>7.423.834,22</b>	<b>(760.296,51)</b>	<b>21.310.451,75</b>

7 - REDUÇÃO AO VALOR RECUPERÁVEL – IMPAIRMENT

A Administração não verificou evidências claras na data do Balanço Patrimonial de desvalorização de ativos imobilizados. Diante disso, a Empresa FM PNEUS LTDA não identificou necessidade de constituição de provisão para *Impairment*.



NOTAS EXPLICATIVAS

8 – EMPRÉSTIMOS, FINANCIAMENTOS E PARCELAMENTOS

Empréstimos e financiamentos

Banco	Finalidade	Data	Valor Contrato	Valor Prestação	Saldo Devedor	Taxa Juro	Vencimento
BNDES	Investimento	05/2017	41.160,48	857,51	4.287,55	3,00% a.a	05/2021
BANCO DO BRASIL	Investimento	01/2014	181.088,38	1.529,25	56.847,29	6,00% a.a	06/2024
BANCO DO BRASIL	Investimento	08/2014	566.682,58	4.785,52	177.892,04	6,00% a.a	06/2024
BANCO DO BRASIL	Investimento	10/2014	389.930,70	3.291,71	127.832,36	6,00% a.a	08/2024
BANCO DO BRASIL	Investimento	01/2015	452.000,00	4.708,34	221.291,34	1,00% a.m	12/2024
BANCO DO BRASIL	Investimento	01/2014	87.694,33	857,90	28.770,92	3,50% a.a	12/2023
BANCO DO BRASIL	Investimento	05/2019	1.300.000,00	38.235,29	611.764,78	0,84% a.m	04/2022
BANCO DO BRASIL	Investimento	10/2020	1.250.000,00	52.083,33	1.250.000,00	0,68% a.a	11/2023
SICOOB	Investimento	10/2018	983.000,00	27.305,56	273.055,44	3,00% a.a	10/2021
SICOOB	Investimento	08/2017	203.000,00	3.383,33	67.666,80	3,00% a.a	08/2022
SICOOB	Investimento	06/2019	392.000,00	6.533,34	274.399,88	3,50% a.a	05/2024
SICOOB	Investimento	12/2019	1.933.354,38	32.222,58	1.514.460,84	3,50% a.a	11/2024
SICOOB	Investimento	09/2020	1.450.000,00	17.261,91	1.398.214,27	3,50% a.a	09/2027
VOLKSWAGEN	Investimento	08/2019	149.000,00	2.483,34	106.783,22	12,79% a.a	07/2024
VOLKSWAGEN	Investimento	08/2019	149.000,00	2.483,34	106.783,22	12,79% a.a	07/2024
VOLKSWAGEN	Investimento	11/2016	73.100,00	1.282,46	14.350,16	1,00% a.m	07/2022
VOLKSWAGEN	Investimento	11/2016	58.900,00	1.033,34	11.366,45	1,00% a.m	07/2022
VOLVO	Investimento	04/2019	410.400,00	6.840,00	280.440,00	1,00% a.m	04/2024
BANCO BRADESCO	Investimento	07/2017	94.500,00	1.750,00	29.750,00	1,20% a.m	05/2022
BANCO BRADESCO	Investimento	07/2017	80.500,00	1.490,74	26.833,36	1,20% a.m	06/2022
BANCO BRADESCO	Investimento	07/2017	80.500,00	1.490,74	26.833,36	1,20% a.m	06/2022
BANCO BRADESCO	Investimento	07/2017	22.050,00	479,35	5.272,75	1,20% a.m	11/2021
BANCO BRADESCO	Investimento	07/2017	14.000,00	259,26	4.925,90	1,20% a.m	07/2022
BANCO BRADESCO	Investimento	02/2015	350.000,00	5.303,03	5.303,05	1,20% a.m	01/2021
BANCO BRADESCO	Investimento	07/2015	151.800,00	2.300,00	11.500,00	1,20% a.m	05/2021
BANCO BRADESCO	Investimento	08/2015	121.000,00	1.833,34	14.666,28	1,20% a.m	08/2021
BANCO BRADESCO	Investimento	10/2015	55.000,00	833,34	8.332,96	1,20% a.m	10/2021
BANCO BRADESCO	Investimento	01/2016	194.051,71	2.940,17	35.282,53	1,20% a.m	12/2021
BANCO BRADESCO	Investimento	12/2015	313.200,00	4.745,45	56.945,70	1,20% a.m	12/2021
BANCO BRADESCO	Investimento	10/2016	61.600,00	1.140,74	3.422,26	1,20% a.m	04/2021
BANCO BRADESCO	Investimento	03/2017	175.000,00	3.240,74	25.925,96	1,20% a.m	08/2021
BANCO BRADESCO	Investimento	04/2017	148.350,00	2.747,22	24.725,10	1,20% a.m	09/2021
BANCO BRADESCO	Investimento	04/2017	29.400,00	544,44	4.900,20	1,20% a.m	09/2021
BANCO BRADESCO	Investimento	04/2017	175.000,00	3.240,74	51.851,88	1,20% a.m	04/2022
BANCO BRADESCO	Investimento	04/2017	12.600,00	233,33	3.966,79	1,20% a.m	05/2022
BANCO BRADESCO	Investimento	05/2017	80.500,00	1.490,74	26.833,36	1,20% a.m	06/2022
BANCO BRADESCO	Investimento	09/2017	171.500,00	2.858,34	60.024,74	1,20% a.m	09/2022
BANCO BRADESCO	Investimento	09/2017	161.000,00	2.683,34	56.349,74	1,20% a.m	09/2022
BANCO ITAÚ	Investimento	12/2020	13.146,13	13.146,13	13.146,13	0,00% a.m	01/2021

A empresa não possui operações em moeda estrangeira. Os empréstimos e financiamentos estão garantidos pelo aval dos sócios da empresa.



**NOTAS EXPLICATIVAS**

**9 – CAPITAL SOCIAL**

O capital social é de R\$ 21.000.000,00 (vinte e um milhões de reais) dividido em 2.100.000 (dois milhões e cem mil) quotas no valor nominal de R\$ 10,00 (dez reais) cada uma, subscrito e totalmente integralizado em moeda corrente nacional e assim distribuído entre os sócios:

Sócio	Participação	Capital	
		Subscrito	Integralizado
EDUARDO MALDANER	38,375%	8.058.750,00	8.058.750,00
CAROLINE MALDANER	38,375%	8.058.750,00	8.058.750,00
CASILDO JOÃO MALDANER	23,250%	4.882.500,00	4.882.500,00
<b>Total</b>	<b>100,00%</b>	<b>21.000.000,00</b>	<b>21.000.000,00</b>

**10 – EVENTOS SUBSEQUENTES**

A Administração da sociedade declara que não ocorreram eventos subsequentes entre a data de encerramento das demonstrações contábeis e a de registro no órgão competente.

Maravilha (SC), 31/12/2020

EDUARDO MALDANER:04132349918  
4132349918

Assinado de forma digital por EDUARDO MALDANER:04132349918  
Dados: 2021.05.12 10:53:57 -03'00'

EDUARDO MALDANER  
Sócio Administrador  
CPF: 041.323.499-18

PIO GENIO TURATTI:38433443968  
33443968

Assinado de forma digital por PIO GENIO TURATTI:38433443968  
Dados: 2021.05.11 08:11:49 -03'00'

PIO GENIO TURATTI  
CRC: 1-SC-012712/O-0 – Técnico Contábil  
CPF: 384.334.439-68

My.

D

Handwritten signature in blue ink.

Handwritten signatures and initials in blue ink.



**CÁLCULO DO ÍNDICE DE LIQUIDEZ GERAL**

**ÍNDICE DE LIQUIDEZ GERAL**

**EXERCÍCIO 2020 – PERÍODO BASE 31/12/2020**

AC	-	Ativo Circulante	R\$ 52.458.323,88
RLP	-	Realizável a Longo Prazo	R\$ 849.025,50
PC	-	Passivo Circulante	R\$ 41.876.061,42
ELP	-	Exigível a Longo Prazo	R\$ 10.949.846,45

**Liquidez Geral = ( AC + RLP ) / ( PC + ELP )**

$$\text{Liquidez Geral} = \frac{(52.458.323,88 + 849.025,50)}{(41.876.061,42 + 10.949.846,45)} = 1,01$$

Reconhecemos o presente índice de Liquidez Geral em 1,01 (Um inteiro e um décimos).

Maravilha (SC), 31/12/2020

EDUARDO MALDANER:04132349918  
Assinado de forma digital por EDUARDO MALDANER:04132349918  
Dados: 2021.05.12 10:54:25 -03'00'

EDUARDO MALDANER  
Sócio Administrador  
CPF: 041.323.499-18

PIO GENIO TURATTI:38433443968  
Assinado de forma digital por PIO GENIO TURATTI:38433443968  
Dados: 2021.05.11 08:12:07 -03'00'

PIO GENIO TURATTI  
CRC: 1-SC-012712/O-0 - Técnico Contábil  
CPF: 384.334.439-68

*Handwritten signature*

*Handwritten mark*

*Handwritten signatures and marks*



CÁLCULO DO ÍNDICE DE LIQUIDEZ CORRENTE

ÍNDICE DE LIQUIDEZ CORRENTE

EXERCÍCIO 2020 – PERÍODO BASE 31/12/2020

AC	-	Ativo Circulante	R\$ 52.458.323,88
PC	-	Passivo Circulante	R\$ 41.876.061,42

Liquidez Corrente = ( Ativo Circulante ) / ( Passivo Circulante )

$$\text{ILC} = \frac{( 52.458.323,88 )}{( 41.876.061,42 )} = 1,25$$

Reconhecemos o presente índice de Liquidez Corrente em 1,25 (Um inteiro e vinte e cinco décimos).

Maravilha (SC), 31/12/2020

EDUARDO  
MALDANER:0  
4132349918

Assinado de forma  
digital por EDUARDO  
MALDANER:04132349  
918  
Dados: 2021.05.12  
10:54:53 -03'00'

EDUARDO MALDANER  
Sócio Administrador  
CPF: 041.323.499-18

PIO GENIO  
TURATTI:38  
433443968

Assinado de forma  
digital por PIO GENIO  
TURATTI:3843344396  
8  
Dados: 2021.05.11  
08:12:27 -03'00'

PIO GENIO TURATTI  
CRC: 1-SC-012712/O-0 - Técnico Contábil  
CPF: 384.334.439-68

*uf.*

*D a*

*J - O*



FM PNEUS LTDA  
CNPJ: 81.374.845/0001-49  
NIRE: 42201177115

Livro: 0065 Folha 0001

### CÁLCULO DO ÍNDICE DE ENDIVIDAMENTO GERAL

#### ÍNDICE DE ENDIVIDAMENTO GERAL

EXERCÍCIO 2020 – PERÍODO BASE 31/12/2020

PC	-	Passivo Circulante	R\$ 41.876.061,42
ELP	-	Exigível a Longo Prazo	R\$ 10.949.846,45
PL	-	Patrimônio Líquido	R\$ 25.771.253,49

Índice de Endividamento Geral = ( PC + ELP / PL )

$$\text{Endividamento Total} = \frac{(41.876.061,42 + 10.949.846,45)}{(25.771.253,49)} = 2,05$$

Reconhecemos o presente índice de Endividamento Geral em 2,05 (Dois inteiros e cinco décimos).

Maravilha (SC), 31/12/2020

EDUARDO  
MALDANER:04132349918  
4132349918

Assinado de forma digital  
por EDUARDO  
MALDANER:04132349918  
Dados: 2021.05.12  
10:55:21 -03'00'

EDUARDO MALDANER  
Sócio Administrador  
CPF: 041.323.499-18

PIO GENIO  
TURATTI:38433443968  
433443968

Assinado de forma  
digital por PIO GENIO  
TURATTI:38433443968  
Dados: 2021.05.11  
08:12:48 -03'00'

PIO GENIO TURATTI  
CRC: 1-SC-012712/O-0 - Técnico Contábil  
CPF: 384.334.439-68

*(Handwritten signatures and initials in blue ink)*



**CÁLCULO DO ÍNDICE DE SOLVÊNCIA GERAL**

**ÍNDICE DE SOLVÊNCIA GERAL**

**EXERCÍCIO 2020 – PERÍODO BASE 31/12/2020**

AT	-	Ativo Total	R\$ 78.597.161,36
C	-	Passivo Circulante	R\$ 41.876.061,42
ELP	-	Exigível a Longo Prazo	R\$ 10.949.846,45

**Índice de Solvência Geral = ( AT / PC + ELP )**

$$\text{Solvência Geral} = \frac{( 78.597.161,36 )}{(41.876.061,42 + 10.949.846,45)} = 1,49$$

Reconhecemos o presente índice de Solvência Geral em 1,49 (Um inteiro e quarenta e nove décimos).

Maravilha (SC), 31/12/2020

Assinado de forma digital  
por EDUARDO  
MALDANER:04132349918  
Dados: 2021.05.12  
10:55:52 -03'00'

EDUARDO MALDANER  
Sócio Administrador  
CPF: 041.323.499-18

Assinado de forma  
digital por PIO GENIO  
TURATTI:38433443968  
Dados: 2021.05.11  
08:13:08 -03'00'

PIO GENIO TURATTI  
CRC: 1-SC-012712/O-0 - Técnico Contábil  
CPF: 384.334.439-68



FM PNEUS LTDA  
CNPJ: 81.374.845/0001-49  
NIRE: 42201177115

Livro: 0065 Folha 0001

### CÁLCULO DO ÍNDICE DE ENDIVIDAMENTO TOTAL

#### ÍNDICE DE ENDIVIDAMENTO TOTAL

##### EXERCÍCIO 2020 – PERÍODO BASE 31/12/2020

PC	-	Passivo Circulante	R\$ 41.876.061,42
ELP	-	Exigível a Longo Prazo	R\$ 10.949.846,45
AT	-	Ativo Total	R\$ 78.597.161,36

Índice de Endividamento Geral = ( PC + ELP / AT )

$$\text{Endividamento Total} = \frac{(41.876.061,42 + 10.949.846,45)}{(78.597.161,36)} = 0,67$$

Reconhecemos o presente índice de Endividamento Total em 0,67 (Sessenta e sete décimos).

Maravilha (SC), 31/12/2020

EDUARDO  
MALDANER:04132349918  
4132349918

Assinado de forma digital  
por EDUARDO  
MALDANER:04132349918  
Dados: 2021.05.12  
10:56:24 -03'00'

EDUARDO MALDANER  
Sócio Administrador  
CPF: 041.323.499-18

PIO GENIO  
TURATTI:38433443968  
3443968

Assinado de forma  
digital por PIO GENIO  
TURATTI:38433443968  
Dados: 2021.05.11  
08:13:28 -03'00'

PIO GENIO TURATTI  
CRC: 1-SC-012712/O-0 - Técnico Contábil  
CPF: 384.334.439-68

*Handwritten signatures and initials in blue ink, including "D d", "y-o", and other scribbles.*